



**UNIVERSITÉ
JEAN MONNET**
SAINT-ÉTIENNE

Le devenir des étudiants diplômés de Master

PROMOTION 2015

STATISTIQUES ET ENQUÊTES

Direction du Pilotage, de l'Audit Interne et de la Qualité

Maison de l'Université

10 rue Tréfilerie

CS 82301

42023 Saint-Etienne Cedex 02



Le devenir des diplômés de

MASTER

Promotion 2015

- Février 2019 -

Réalisation : Priscille DI VITO

Relances et passations des questionnaires par téléphone : Marine Bochenek, Nicolas Defranoux, Marie Pelletier et Louise Toulotte.

Sommaire

1. Objectif de l'enquête	4
2. Méthodologie	4
3. Profil des diplômés de Master en 2015	5
4. Insertion professionnelle ou poursuites d'études	6
5. Evolution de la situation des diplômés sous 30 mois	7
6. Les chiffres clés de l'insertion professionnelle	8
Conditions d'accès au premier emploi	8
Taux d'emploi et taux de chômage à 30 mois	8
Caractéristiques de l'emploi occupé à 30 mois	8
Evolution des chiffres clés relatifs à l'emploi occupé à 30 mois	9
Contexte national	9
7. Conditions d'accès à l'emploi	10
7.1. Durée d'accès au premier emploi	10
7.2. Modes d'accès au premier emploi	10
7.3. Nombre d'emplois occupés sur la période d'observation	10
8. Emploi occupé au 1^{er} décembre 2017	11
8.1. Stabilité de l'emploi	11
8.2. Qualification	11
8.3. Employeur	11
8.4. Taille de l'entreprise	12
8.5. Lieu de travail	12
8.6. Revenu net mensuel (incluant les primes diverses)	13
8.7. Recherche active d'un autre emploi	13
9. Satisfaction de l'emploi occupé au 1^{er} décembre 2017	14
9.1. Satisfaction de l'emploi	14
9.2. Avis adéquation emploi/formation	15
10. Satisfaction de la formation en Master	15
11. Les diplômés de formation continue et reprise d'études	16
Synthèse des résultats par spécialité de Master	17

1. Objectif de l'enquête

L'université Jean Monnet interroge chaque année ses anciens diplômés de Master 2^{ème} année, afin d'apporter des informations concrètes sur leur devenir, auprès de la communauté universitaire (présidence, responsables de diplômes, personnels de l'orientation) mais aussi des étudiants et leurs familles.

Ce document présente les résultats de l'enquête concernant les **diplômés de Master de la Promotion 2015**, hors Master enseignement¹.

Les diplômés ont été interrogés sur leur situation au 1er décembre 2017, soit environ **30 mois après la sortie de leur formation**.

2. Méthodologie

Au total, 799 diplômés ont été enquêtés dans 47 spécialités de Master 2^{ème} année².

Ils ont répondu en ligne par questionnaire à partir de décembre 2017 et ont été relancés plusieurs fois par mail début 2018. Des relances téléphoniques ont été parallèlement réalisées par une équipe de cinq enquêteurs étudiants en février 2018.

560 ont répondu au questionnaire. Le taux de réponse brut à l'enquête s'élève à 70%.³

Le questionnaire a été élaboré autour des thématiques suivantes :

- Poursuites d'études après le master
- Conditions d'accès au premier emploi
- Caractéristiques des emplois occupés
- Satisfaction des emplois occupés
- Satisfaction de la formation en master

Deux populations de diplômés ont été différenciées :

- Les diplômés en formation initiale ou alternance. Ils ont été interrogés sur leurs conditions d'entrée dans la vie active ainsi que sur l'emploi occupé au moment de l'enquête.
- Les diplômés en reprise d'études ou formation continue financée⁴. Souvent déjà insérés sur le marché du travail, ils ont été interrogés sur l'apport du Master relativement à leur carrière.

L'exploitation des réponses réalisée permet une restitution de l'information à deux niveaux :

- une synthèse globale des résultats pour l'ensemble des Masters,
- des fiches récapitulatives par spécialité pour les diplômés de formation initiale et alternance.

¹ Les Masters enseignement ne sont pas concernés par ce rapport et font l'objet de la publication d'un autre document spécifique disponible sur le site de l'université.

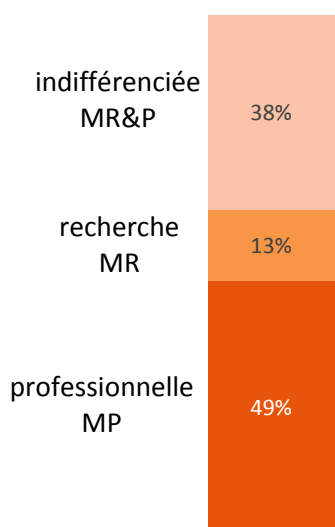
² Ont été exclus du champ de l'enquête les Masters délocalisés : *Banque et finance* en convention avec le Maroc et la Côte d'Ivoire, *Management et administration des entreprises* en convention avec Le Maroc, *Génie industriel* en convention avec le Gabon et les Masters Erasmus Mundus : *Master of Cultural landscapes* (MACLAND) et *Color in Informatics and Media Technology* (CIMET).

³ Afin de rendre les résultats les plus proches possibles de la réalité, la population des répondants (560 diplômés) a été redressée sur la base d'une analyse de la non-réponse (méthode de repondération) à partir de la variable série de baccalauréat.

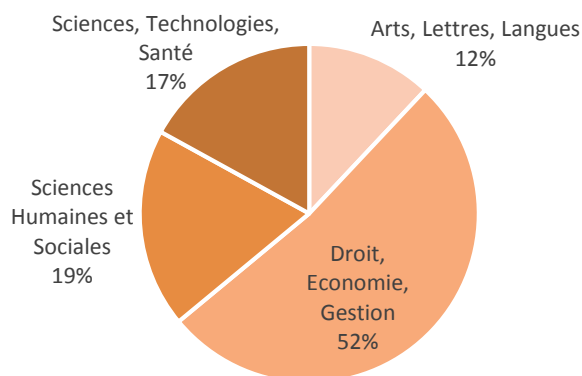
⁴ Sont considérés dans cette étude comme diplômés en reprise d'études ou formation continue financée, les étudiants qui suivent leurs études dans le cadre d'un plan de formation professionnelle ou d'un congé de formation ainsi que ceux qui sont en reprise d'études, s'ils sont âgés de plus de 30 ans ou s'ils ont interrompu leurs études au moins pendant deux ans.

3. Profil des diplômés de Master en 2015

Répartition des diplômés par finalité de Master :



Répartition des diplômés dans les 4 domaines de formation :



Régime d'inscription

67% des diplômés ont suivi leur Master en **formation initiale**, **17%** par alternance, **16%** en formation continue ou reprise d'études.

Genre

56% de **femmes**

Cette proportion varie fortement selon les domaines d'inscription : de 33 % dans le domaine Sciences, Technologies, Santé à 71% en Arts, Lettres, Langues.

Age

L'âge médian à l'entrée en Master est de **24 ans**.

Nationalité

23% d'étudiants de **nationalité étrangère**

Le domaine Sciences, Technologies, Santé compte le plus fort taux d'étudiants de nationalité étrangère (38%).

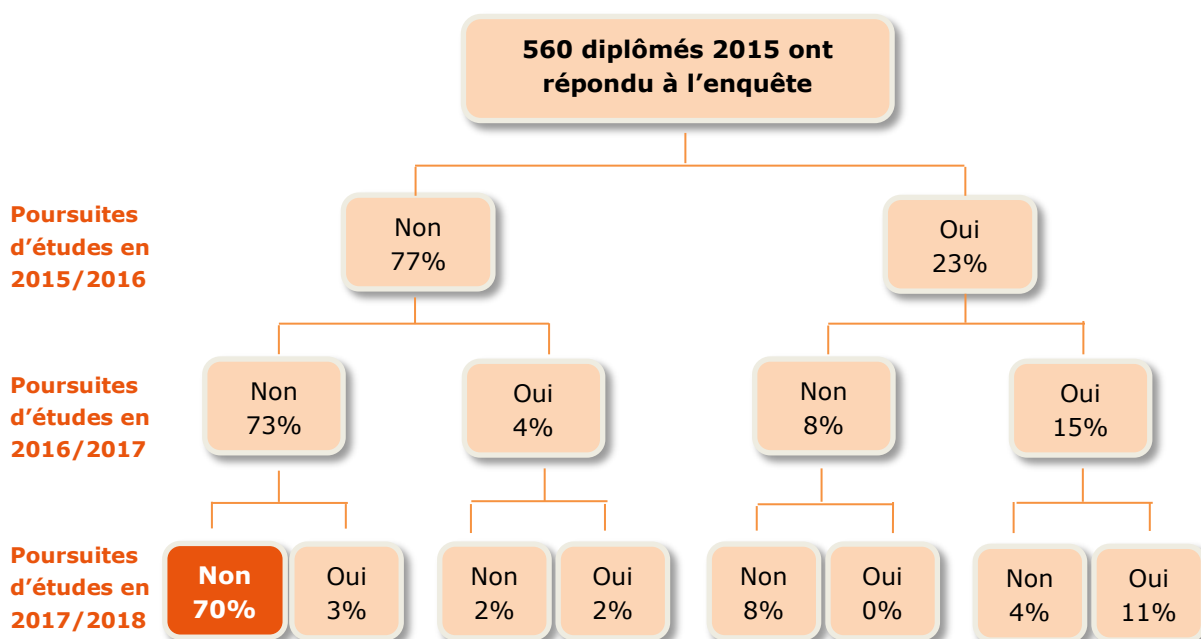
Attractivité

57% des diplômés sont **originaires de la région Auvergne-Rhône-Alpes**⁵, et plus précisément, **34%** du département de la **Loire**.

22% se sont inscrits pour la première fois à l'Université Jean Monnet en 2014/2015.

⁵ Baccalauréat obtenu dans la région Auvergne-Rhône-Alpes.

4. Insertion professionnelle ou poursuites d'études



- Au total, **30% des diplômés ont poursuivi ou repris des études** au cours des 30 mois qui ont suivi l'obtention de leur Master : 23% ont poursuivi des études en 2015/2016, 19% en 2016/2017 et 16% en 2017/2018.

Ce taux de poursuites d'études varie selon le domaine d'inscription. Il est plus élevé en Sciences, Technologies, Santé (49%).

Parmi les diplômés en poursuites d'études en 2015/2016, 40% suivent un doctorat, 27% un autre master et 5% préparent un concours. 30% se sont réinscrits à l'Université Jean Monnet.

Les types de poursuites d'études diffèrent selon la finalité du diplôme :

Effectifs des diplômés	MP	MR	MR&P
Arrêt des études en 2015/2016	243	34	159
Poursuite des études en 2015/2016	29	43	53
Doctorat	4	23	23
Master	11	6	17
Préparation à un concours	2	4	1
Autres formations*	12	10	12

* : judiciaires, magistrature, avocats, ingénieur, comptabilité, santé, licences, ...

Les types de poursuites d'études varient également selon le domaine d'inscription. Le domaine Droit, Economie, Gestion débouche plus souvent sur une poursuite d'études dans des instituts d'études judiciaires ou des diplômes de comptabilité. Le domaine Sciences, Technologies, Santé compte le plus d'étudiants inscrits en doctorat en 2015/2016.

- Après l'obtention de leur Master, **70%** des diplômés n'ont jamais poursuivi d'études et **se sont insérés directement sur le marché du travail**. Cette proportion diffère sensiblement selon la finalité du diplôme.

Taux d'insertion	Ensemble
MP	85%
MR&P	65%
MR	31%
Ensemble	70%

70% Taux d'insertion professionnelle*

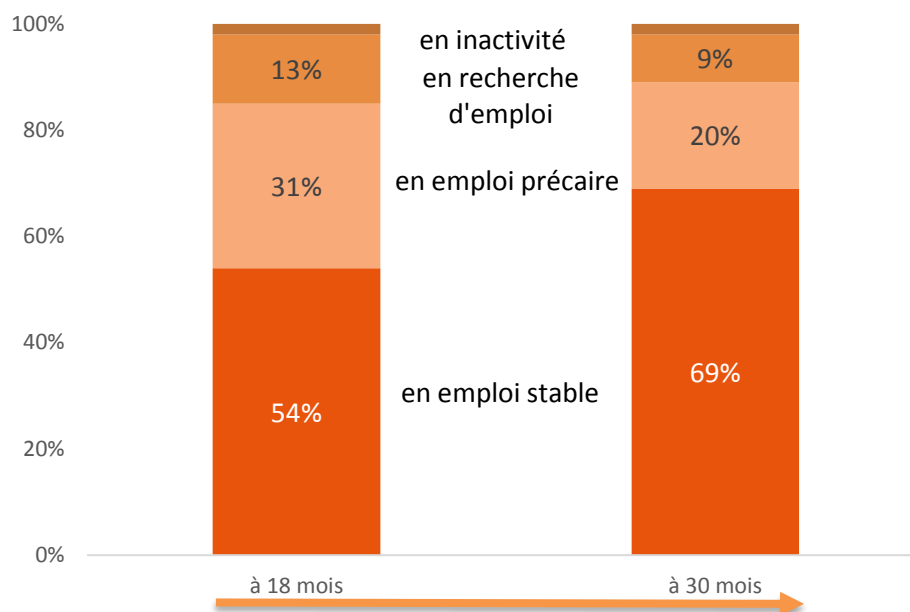
*: = diplômés n'ayant pas poursuivi d'études après le Master/diplômés ayant répondu à l'enquêteX100

L'objectif des paragraphes suivants est de décrire l'insertion professionnelle des diplômés après l'obtention de leur Master : les conditions d'accès à leur premier emploi et les caractéristiques de l'emploi occupé 30 mois après l'obtention du diplôme.

Ne sont donc concernés que les étudiants de formation initiale ou alternance et qui n'ont **jamais poursuivi d'études** sur la période d'observation (335 diplômés) pour écarter l'éventuelle influence d'une formation autre que le Master obtenu en 2015.

Les diplômés en reprise d'études ou formation continue financée (85 diplômés), du fait de leur ancienneté sur le marché de l'emploi, ont également été exclus de cette analyse. Ils sont traités dans un chapitre spécifique à la fin du rapport.

5. Evolution de la situation des diplômés sous 30 mois



- Parmi les diplômés de formation initiale, qui n'ont jamais poursuivi d'études après leur Master, **85% occupent un emploi 18 mois après la sortie de leur formation** : 54% occupent un emploi stable (CDI, fonctionnaire, professions libérales) et 31% un emploi précaire (CDD, intérim, vacances, ...). 13% sont en recherche d'emploi.
- 30 mois après la sortie de leur formation, le taux de diplômés en emploi s'élève à 89%** (+4 points). L'emploi stable atteint 69% : il progresse de 15 points. Parallèlement les parts d'emploi précaire et de recherche d'emploi diminuent.

6. Les chiffres clés de l'insertion professionnelle

Sont concernés les diplômés 2015 de formation initiale ou alternance, qui n'ont jamais poursuivi d'études sur la période d'observation (335 diplômés)

Conditions d'accès au premier emploi

Conditions d'accès au premier emploi	%
Durée de recherche du premier emploi	
Moins d'un mois	41%
Sous 3 mois	66%
Plus de 6 mois	14%
Modes d'accès principaux au premier emploi	
Stage ou contrat d'alternance	36%
Candidatures à une offre d'emploi	25%
Candidatures spontanées	18%
Nombre d'emplois occupés	
Un seul emploi	52%
Deux emplois	32%
Trois emplois et plus	16%

Taux d'emploi et taux de chômage à 30 mois

91% Taux d'emploi*

9% Taux de chômage**

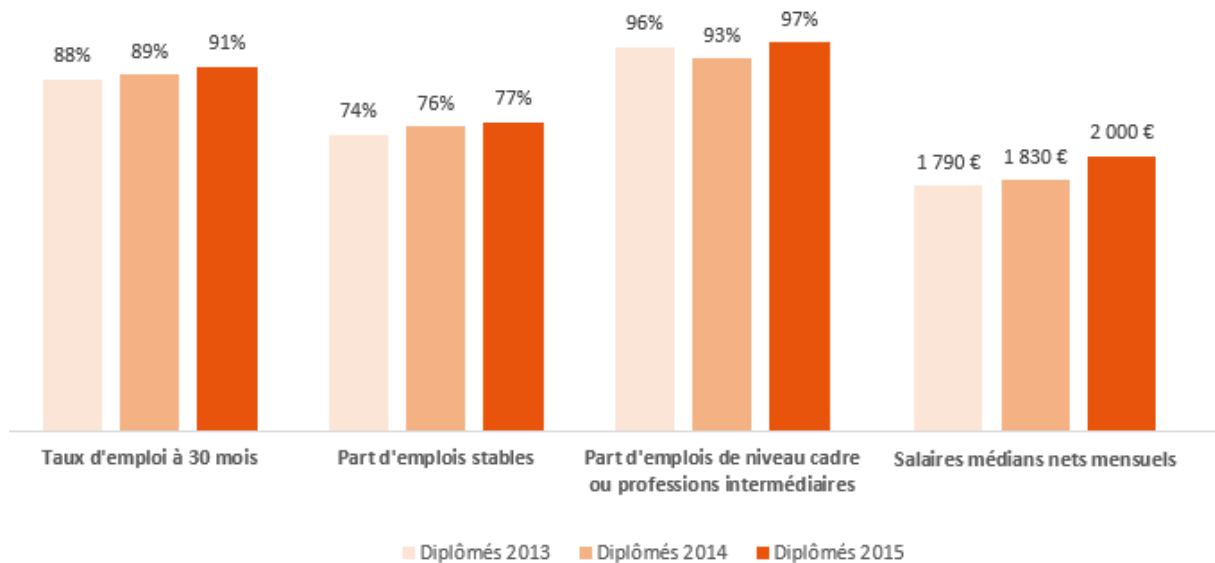
* = $\frac{\text{Diplômés en emploi}}{\text{Diplômés en emploi} + \text{Diplômés en recherche d'emploi}} \times 100$

** = $\frac{\text{Diplômés en recherche d'emploi}}{\text{Diplômés en emploi} + \text{Diplômés en recherche d'emploi}} \times 100$

Caractéristiques de l'emploi occupé à 30 mois

Emploi occupé au 1 ^{er} décembre 2017	%
Stabilité de l'emploi	
CDI, fonctionnaires, professions libérales	77%
Temps de travail	
Temps plein	95%
Qualification	
Cadres	56%
Professions intermédiaires	41%
Employés	3%
Type d'employeur	
Privé	86%
Public	14%
Localisation de l'emploi	
Loire	28%
Région Auvergne-Rhône-Alpes	57%
Région Ile de France	15%
Etranger	7%
Salaire net mensuel sur la base d'un temps plein	
Médiane	2 000 €
Moyenne	2 100 €

Evolution des chiffres clés relatifs à l'emploi occupé à 30 mois



Contexte national

Source : Enquête nationale sur l'insertion professionnelle des diplômés de **Master 2015**, MENESR-DGESIP.

Taux d'emploi à 30 mois : 91%

Taux d'emploi stable : 75%

Taux d'emploi de cadres et professions intermédiaires : 86%

Salaire net mensuel médian : 1 980 €

Globalement, les taux observés à l'Université Jean Monnet sur ces différents indicateurs sont légèrement supérieurs à la moyenne nationale.

7. Conditions d'accès à l'emploi

Sont concernés par les indicateurs suivants les diplômés de formation initiale ou alternance, qui n'ont jamais poursuivi d'études sur la période d'observation (335 diplômés)

- **98% des diplômés ont déjà occupé un emploi sur la période d'observation.**

7.1. Durée d'accès au premier emploi

41% des diplômés occupent leur premier emploi **immédiatement après l'obtention de leur Master**, 66% sous 3 mois.

Durée d'accès au premier emploi	Ensemble
Immédiatement	41%
Entre 1 et 3 mois	25%
Entre 4 et 6 mois	18%
Plus de 6 mois	14%
Jamais travaillé	2%
Total	100%

La durée médiane de recherche du premier emploi est égale à 1 mois.

7.2. Modes d'accès au premier emploi

Modes d'accès au 1 ^{er} emploi	Ensemble
Stage ou contrat d'alternance	36%
Candidatures à une offre d'emploi	25%
Candidatures spontanées	18%
Relations personnelles et réseaux	13%
Intérim	2%
Création d'entreprise	2%
Autres*	4%
Total	100%

* : service civique, forums, salons, cabinet de recrutement, réussite à un concours

Les diplômés de Master mentionnent le plus souvent leur stage ou leur contrat d'alternance (36%) comme mode d'accès au premier emploi, puis leurs candidatures suite à la publication d'une offre d'emploi (25%) et leurs candidatures spontanées (18%).

7.3. Nombre d'emplois occupés sur la période d'observation

52% des diplômés ont occupé un seul emploi sur les 30 mois d'observation. 32% ont occupé deux emplois et 16% trois emplois et plus.

Nombre d'emplois occupés	Ensemble
1 emploi	52%
2 emplois	32%
3 emplois et plus	16%
Total	100%

La raison la plus souvent énoncée à ces changements d'emploi est la fin de contrat (66%). 23% parlent d'une démission.

8. Emploi occupé au 1^{er} décembre 2017

Parmi les 335 diplômés n'ayant pas poursuivi d'études depuis l'obtention de leur Master, 300 occupent un emploi au 1^{er} décembre 2017.

- **57% occupent toujours le même emploi depuis l'obtention de leur Master.**

8.1. Stabilité de l'emploi

77% des diplômés occupent un emploi stable : 73% sont en contrat à durée indéterminée, 1% sont fonctionnaires, 3% travaillent en tant qu'indépendants, professions libérales ou chefs d'entreprise.

23% sont en emploi précaire : 18% en CDD, 5% sur d'autres types de contrats comme des contrats d'intérim, vacations, emplois aidés, volontariat, ...

95% des diplômés travaillent à temps plein.

8.2. Qualification

Catégorie professionnelle	Ensemble
Cadre, ingénieur, professions libérales, professions intellectuelles supérieures, personnel de catégorie A de la fonction publique	56%
Professions intermédiaires, agents de maîtrise, personnel de catégorie B de la fonction publique	41%
Employés, personnel de catégorie C de la fonction publique	3%
Total	100%

56% des diplômés sont cadres. 41% occupent des postes de professions intermédiaires.

8.3. Employeur

Employeur	%
Entreprise privée	74%
Fonction publique	11%
Organisme à but non lucratif ou association	8%
Professions libérales et indépendants	4%
Entreprise publique	3%
Total	100%

Le secteur privé emploie 86% des diplômés : principalement les entreprises privées (74%). 11% occupent des postes dans la fonction publique.

Les diplômés sont présents dans de nombreux domaines d'activité économique.

Selon le secteur, la stabilité de l'emploi varie. On compte 85% de diplômés en emploi stable dans le secteur privé contre 22% dans le secteur public.

8.4. Taille de l'entreprise

Taille de l'entreprise	%
Moins de 10 salariés	18%
De 10 à moins de 50 salariés	28%
De 50 à moins de 500 salariés	27%
500 et plus	27%
Total	100%

46% des diplômés travaillent dans des entreprises de moins de 50 salariés.

8.5. Lieu de travail

Localisation	%
Auvergne- Rhône-Alpes	57%
Ile de France	15%
Autres régions	21%
Etranger	7%
Total	100%

Localisation	%
Loire	28%
Rhône	15%
Haute-Loire	4%
Isère	3%
Ain	2%
Haute-Savoie	2%
Savoie	2%
Drôme	1%

Etranger	Effectifs
Europe	12
Afrique	5
Asie	3
Total	20

La région Auvergne-Rhône-Alpes concentre 57% des emplois : principalement dans les départements de la Loire (28%) et du Rhône (15%).

La Région Ile de France attire 15% des diplômés.

7% des diplômés exercent à l'étranger.

La région Auvergne-Rhône-Alpes conserve 77% des diplômés en emploi, qui en sont originaires.

Pour évaluer la mobilité des diplômés, on compare le département d'obtention du baccalauréat (très souvent le département d'origine), le département du lieu d'études (Loire) et le département de localisation de l'emploi des diplômés.

On peut établir une typologie simplifiée des mobilités :

- les sédentaires, qui sont toujours restés dans le département de la Loire : 20%
- les originaires de la Loire qui quittent ce département pour travailler : 17%
- les mobiles pour les études mais qui reviennent travailler dans leur département d'origine : 15%
- les mobiles qui viennent étudier dans la Loire et qui y restent travailler : 8%
- les mobiles complets, pour qui les départements d'origine, d'études et d'emploi sont différents : 40%.

8.6. Revenu net mensuel (incluant les primes diverses)

L'amplitude des salaires nets mensuels est importante : elle est accentuée par le temps de travail et la localisation de l'emploi (France/Etranger).

Les indicateurs relatifs à la rémunération sont donc calculés au sein de la population en emploi à temps plein en France.

Revenu net mensuel temps plein en France	%
Moins de 1 400 €	12%
De 1 400 € à moins de 1 700 €	17%
De 1 700 € à moins de 2 000 €	19%
De 2 000 € à moins de 2 300 €	20%
De 2 300 € à moins de 2 700 €	19%
2 700 € et plus	13%
Total	100%

Le salaire médian net mensuel pour les diplômés à temps plein en France (primes comprises) s'élève à **2 000 €**, le salaire moyen net mensuel à 2 100 €.

Les diplômés en emploi stable ont un salaire médian de 2 100 € contre 1 500 € pour ceux en CDD et autres contrats précaires. Les diplômés occupant un poste de cadre ont un salaire médian de 2 180 € contre 1 700 € pour ceux en professions intermédiaires.

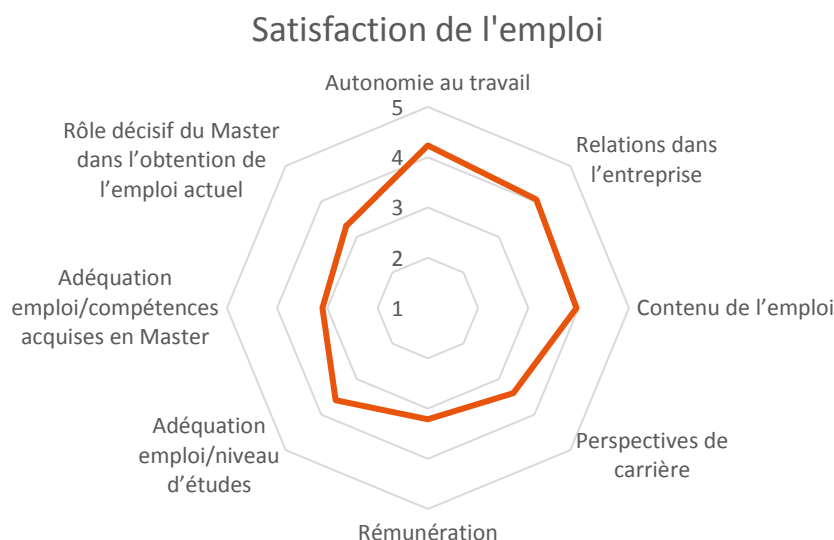
8.7. Recherche active d'un autre emploi

Bien qu'en situation d'emploi, **29%** des diplômés sont en recherche active d'un autre emploi.

9. Satisfaction de l'emploi occupé au 1^{er} décembre 2017

Sont concernés par les indicateurs suivants les 300 diplômés de formation initiale ou alternance n'ayant pas poursuivi d'études depuis l'obtention de leur Master et en emploi au moment de l'enquête.

Les diplômés en emploi en décembre 2017 ont évalué différents aspects de leur emploi en attribuant une note de 1 à 5 pour chaque item (de 1 : « Pas du tout satisfait » à 5 : « Très satisfait »).



Sont représentées dans ce graphe, les notes moyennes obtenues sur chaque item.

Globalement les diplômés sont satisfaits de leur emploi. Toutes les notes moyennes sont supérieures à 3/5 ; la note 3/5 étant la valeur centrale.

9.1. Satisfaction de l'emploi

	Insatisfaits ⁶	Moyennement satisfaits ⁷	Satisfaits ⁸
Autonomie au travail	6%	9%	85%
Relations dans l'entreprise	7%	19%	74%
Contenu de l'emploi	9%	17%	74%
Perspectives de carrière	20%	31%	49%
Rémunération	27%	31%	42%

L'autonomie au travail, les relations dans l'entreprise et le contenu de l'emploi sont jugés très satisfaisants.

La note moyenne concernant la rémunération est la plus basse.

⁶ Notes de 1 ou 2/5

⁷ Note de 3/5

⁸ Notes de 4 ou 5/5

9.2. Avis adéquation emploi/formation

	Insatisfaits	Moyennement satisfaits	Satisfaits
Adéquation emploi/niveau d'études	20%	20%	60%
Adéquation emploi/compétences acquises en Master	34%	27%	39%
Rôle décisif du Master dans l'obtention de l'emploi actuel	30%	22%	48%

Les diplômés sont également assez satisfaits de l'adéquation de leur emploi avec leur niveau d'études. Ils sont plus critiques par rapport à l'adéquation de leur emploi avec les compétences acquises en Master et du rôle de leur Master dans l'obtention de leur emploi actuel.

10. Satisfaction de la formation en Master

Sont concernés par les indicateurs suivants les 475 diplômés de formation initiale ou alternance ayant répondu à l'enquête.

L'ensemble des diplômés ont évalué différents aspects de leur formation en attribuant une note de 1 à 5 pour chaque item (de 1 : « Pas du tout satisfait » à 5 : « Très satisfait »).

	Insatisfaits	Moyennement satisfaits	Satisfaits	Note moyenne
Contenu des enseignements	12%	28%	60%	3,6
Organisation des enseignements	21%	30%	49%	3,4
Compétences acquises grâce au stage ou au contrat d'alternance	10%	14%	76%	4,0
Le stage comme élément déterminant dans l'insertion professionnelle	23%	12%	65%	3,7

Les diplômés sont globalement satisfaits de leur formation.

Si c'était à refaire ... 73% des diplômés referaient leur Master.

11. Les diplômés de formation continue et reprise d'études

Les diplômés en formation continue financée, en reprise d'études ou en VAE sont déjà entrés sur le marché du travail avant l'obtention de leur Master, c'est pourquoi les résultats les concernant sont traités distinctement des diplômés de formation initiale.

85 diplômés relevant de la formation continue financée ou de la reprise d'études ont répondu à l'enquête :

	Effectifs	%
Masters professionnels (MP)	35	41%
Masters recherche (MR)	19	22%
Masters mixtes (MR&P)	31	37%
Total	85	100%

61 n'ont jamais poursuivi d'études après l'obtention de leur Master.
Parmi eux, **92% sont en emploi au 1^{er} décembre 2017.**



Au moment de l'enquête, **81% sont en emploi stable. 74% occupent un poste de cadre** et 21% de professions intermédiaires.

Ils travaillent pour **61% dans le secteur privé** et leur salaire net médian s'élève à 2 350 €.

Ils exercent pour **58% dans la région Auvergne-Rhône-Alpes.**



Par rapport à leur situation avant l'obtention du Master, 52% des diplômés ont changé d'emploi et 46% d'employeur.

65% de ceux qui étaient en CDD avant le Master, ont obtenu un CDI et 54% de ceux qui n'avaient pas le statut de cadres ont obtenu ce statut.

58% ont vu leur salaire augmenter.

86% des diplômés estiment avoir atteint les objectifs qu'ils s'étaient fixés en rentrant en Master et 85% referaient le Master, si c'était à refaire.

Synthèse des résultats par spécialité de Master

Les fiches suivantes synthétisent les principaux résultats de l'enquête (poursuites d'études, accès au premier emploi, emploi occupé) en effectifs et concernent uniquement les diplômés de formation initiale ou en alternance.

En fin de fiche sont indiqués les intitulés des emplois occupés par les diplômés tels qu'ils les ont mentionnés.

**Sont présentées ici les seules spécialités dont le taux de réponse est supérieur à 50%.
Certaines fiches sont moins détaillées que d'autres lorsque les effectifs d'étudiants répondants en emploi sont inférieurs à 5.
Certaines fiches sont déclinées seulement au niveau de la mention du fait des faibles effectifs.**

Domaine Arts, Lettres, Langues

Mention	Spécialité	Finalité	Page
Arts	Administration et gestion de la musique	P	19
Arts	Arts plastiques, sciences de l'art, design, arts numériques	R	21
Lettres, langues et cultures			22

Domaine Droit, Economie, Gestion

Mention	Spécialité	Finalité	Page
Design	Culture et management du design	R&P	24
Droit privé	Droit, Affaires-Santé	R&P	26
Droit privé	Droit et entreprise	R&P	28
Droit privé	Droit et justice	R	30
Droit public			31
Finance	Banque et finance	P	32
Finance	Comptabilité, contrôle, audit	P	34
Finance	Contrôle de gestion et audit opérationnel	P	36
Ingénierie économique	Conseil en développement territorial	P	38
Ingénierie économique	Intelligence économique et gestion de l'innovation	P	40
Management	Management de projet	P	42
Management	Management des organisations de santé	P	45
Management	Management international	P	47

Domaine Sciences humaines et sociales

Mention	Spécialité	Finalité	Page
Information et Communication	Information, communication et numérique	R&P	50
Information et Communication	Stratégie de communication globale	P	52
Science politique	Altereurope	R&P	54
Science politique	Altervilles	R&P	55
Sociologie, Anthropologie	Espace public : Design, architecture, pratiques	P	57
Sociologie, Anthropologie	Politiques sociales et développement territorial	R&P	59
Systemes, territoires, environnements, patrimoines	Patrimoines, paysages culturels, mémoire – Recherche et métiers	R&P	60
Systemes, territoires, environnements, patrimoines	Systemes d'information géographique	R&P	62

Domaine Sciences, Technologies, Santé

Mention	Spécialité	Finalité	Page
Ecologie et éthologie	Ecologie et éthologie	R&P	64
Génie industriel	Génie industriel	R&P	66
Informatique	Web Intelligence	R&P	68
Ingénierie des matériaux et procédés			70
Optique, Image, Vision	Optique, Image, Vision	R&P	71
Sciences biologiques et technologiques pour la santé	Sciences biologiques et technologiques pour la santé	R	73
STAPS Santé			74

LE DEVENIR DES DIPLÔMÉS DE MASTER 30 MOIS APRÈS

ARTS

ADMINISTRATION ET GESTION DE LA MUSIQUE

Master Professionnel

Diplômés de formation initiale ou en alternance

Année d'inscription : 2014/2015

Nombre de diplômés : 9

Nombre de répondants : 9

Taux de réponse : 100%

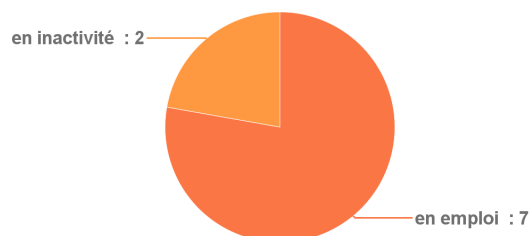
Les poursuites d'études

Répondants en formation initiale ou alternance : 9

Aucun diplômé n'a poursuivi d'études après l'obtention du Master.

Situation au 1er décembre 2017

Répondants en formation initiale ou alternance : 9



Accès au premier emploi

Répondants en formation initiale ou alternance n'ayant pas poursuivi d'études depuis le master : 9

Durée de recherche du premier emploi :

Moins d'un mois	Entre 4 et 6 mois	Plus de 6 mois
3	2	2

Non-réponses : 1

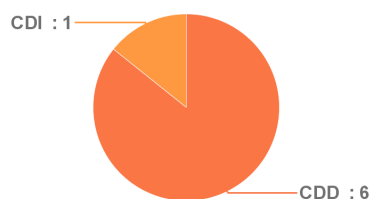
Modes d'accès :

Candidature à une offre d'emploi	4
Stage ou contrat d'alternance	3
Service civique	1

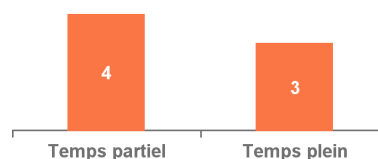
Description de l'emploi occupé au 1er décembre 2017

Répondants en formation initiale ou alternance n'ayant pas poursuivi d'études depuis le master et en emploi en décembre 2017 : 7

Type de contrat :



Temps de travail :



Qualification :

Cadres	1
Professions intermédiaires	5
Employés	1

Employeur :

Association, organisme à but non lucratif	4
Fonction publique	2
Entreprise privée	1

Revenu net mensuel :**Diplômés à temps plein en France :**

Moins de 1 400 €	3
------------------	---

Secteur d'activité :

Arts, spectacles et activités récréatives	6
Enseignement	1

Lieu de travail :

Auvergne-Rhône-Alpes	2
Ile de France	1
Autres régions	4

Répertoire des emplois occupés en décembre 2017

Répondants en formation initiale ou alternance n'ayant pas poursuivi d'études depuis le master et en emploi en décembre 2017 : 7

Intitulé d'emploi	Effectifs
Chargé d'administration d'une structure culturelle	1
Chargé d'administration et coordination de projets	1
Chargé de développement international	1
Chargé de diffusion et de production	1
Chargé de projet culturel	1
Coordinateur de projets culturels	1
Professeur d'éducation musicale	1

LE DEVENIR DES DIPLÔMÉS DE MASTER 30 MOIS APRÈS

ARTS

ARTS PLASTIQUES, SCIENCES DE L'ART, DESIGN, ARTS NUMERIQUES

Master Recherche

Diplômés de formation initiale ou en alternance

Année d'inscription : 2014/2015

Nombre de diplômés : 17	Nombre de répondants : 11	Taux de réponse : 65%
-------------------------	---------------------------	-----------------------

Les poursuites d'études

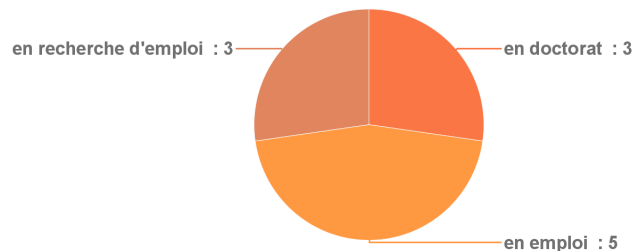
Répondants en formation initiale ou alternance : 11

7 diplômés ont poursuivi ou repris des études au cours des 30 mois qui ont suivi l'obtention du Master : dont 2 en Doctorat en 2015/2016.

Intitulé des poursuites d'études en 2015/2016	Effectifs
Diplôme d'Etat d'Aide médico-psychologique	1
Diplôme Maquilleur effets spéciaux	1
Doctorat en arts plastiques	2
Préparation à l'agrégation d'arts plastiques	2

Situation au 1er décembre 2017

Répondants en formation initiale ou alternance : 11



Parmi les étudiants répondants n'ayant pas poursuivi d'études après leur Master, seuls 2 sont en emploi. L'effectif n'est donc pas suffisant pour renseigner les indicateurs concernant leur insertion professionnelle.

Répertoire des emplois occupés en décembre 2017

Répondants en formation initiale ou alternance n'ayant pas poursuivi d'études depuis le master et en emploi en décembre 2017 : 2

Intitulé d'emploi	Effectifs
Animateur Enfance / Jeunesse	1
Soigneur animalier polyvalent	1

LE DEVENIR DES DIPLÔMÉS DE MASTER 30 MOIS APRÈS

LETTRES, LANGUES ET CULTURES

Diplômés de formation initiale ou en alternance

Année d'inscription : 2014/2015

Nombre de diplômés : 27	Nombre de répondants : 18	Taux de réponse : 67%
-------------------------	---------------------------	-----------------------

Les poursuites d'études

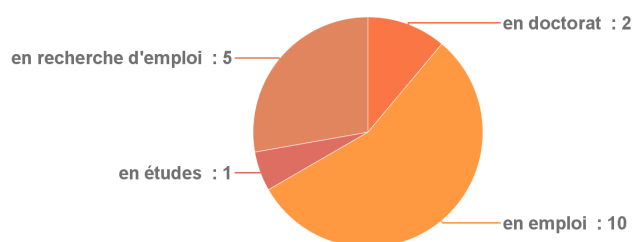
Répondants en formation initiale ou alternance : 18

7 diplômés ont poursuivi ou repris des études au cours des 30 mois qui ont suivi l'obtention du Master : dont 1 en Doctorat en 2015/2016.

Intitulé des poursuites d'études en 2015/2016	Effectifs
Doctorat en langues, cultures et communication	1
Master Etudes interculturelles franco espagnoles	1
Master MEEF et préparation à l'agrégation	1

Situation au 1er décembre 2017

Répondants en formation initiale ou alternance : 18



Accès au premier emploi

Répondants en formation initiale ou alternance n'ayant pas poursuivi d'études depuis le master : 11

Durée de recherche du premier emploi :

Moins d'un mois	Entre 1 et 3 mois	Plus de 6 mois
3	3	2

Non-réponses : 1

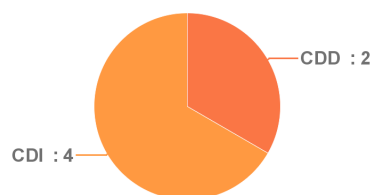
Modes d'accès :

Candidature à une offre d'emploi	2
Candidature spontanée	3
Relations personnelles	3
Stage ou contrat d'alternance	2

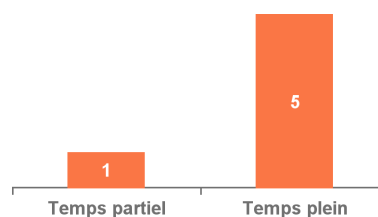
Description de l'emploi occupé au 1er décembre 2017

Répondants en formation initiale ou alternance n'ayant pas poursuivi d'études depuis le master et en emploi en décembre 2017 : 6

Type de contrat :



Temps de travail :



Qualification :

Cadres	1
Professions intermédiaires	5

Employeur :

Entreprise privée	4
Entreprise publique	1
Fonction publique	1

Revenu net mensuel :

Diplômés à temps plein en France :

Moins de 1 400 €	1
------------------	---

Non-réponses : 1

Lieu de travail :

Auvergne-Rhône-Alpes	2
Etranger	4

Secteur d'activité :

Enseignement	2
Industries (manufacturières, extractives et autres)	2
Commerce, transports, hébergement et restauration	1
Information et communication	1

Répertoire des emplois occupés en décembre 2017

Répondants en formation initiale ou alternance n'ayant pas poursuivi d'études depuis le master et en emploi en décembre 2017 : 6

Intitulé d'emploi	Effectifs
Assistant commercial export	1
Assistant de vie scolaire	1
Assistant export	1
Gestionnaire de portefeuille recouvrement	1
Lecteur d'espagnol	1
Libraire	1

LE DEVENIR DES DIPLÔMÉS DE MASTER 30 MOIS APRÈS

DESIGN

CULTURE ET MANAGEMENT DU DESIGN

Master Mixte (R&P)

Diplômés de formation initiale ou en alternance

Année d'inscription : 2014/2015

Nombre de diplômés : 9

Nombre de répondants : 7

Taux de réponse : 78%

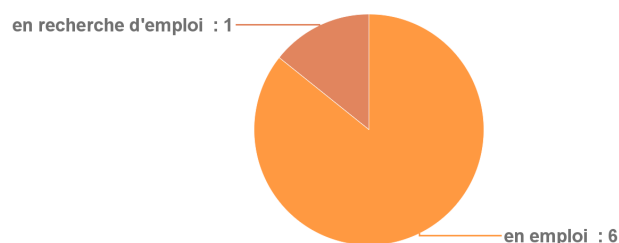
Les poursuites d'études

Répondants en formation initiale ou alternance : 7

Aucun diplômé n'a poursuivi d'études après l'obtention du Master.

Situation au 1er décembre 2017

Répondants en formation initiale ou alternance : 7



Accès au premier emploi

Répondants en formation initiale ou alternance n'ayant pas poursuivi d'études depuis le master : 7

Durée de recherche du premier emploi :

Moins d'un mois	Entre 1 et 3 mois
2	4

Non-réponses : 1

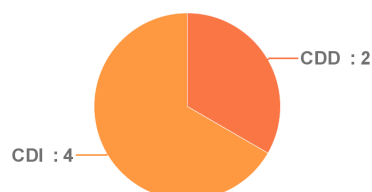
Modes d'accès :

Stage ou contrat d'alternance	4
Autre	1
Candidature à une offre d'emploi	1
Création d'entreprise	1

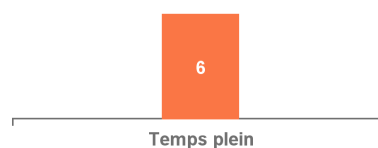
Description de l'emploi occupé au 1er décembre 2017

Répondants en formation initiale ou alternance n'ayant pas poursuivi d'études depuis le master et en emploi en décembre 2017 : 6

Type de contrat :



Temps de travail :



Qualification :

Cadres	4
Professions intermédiaires	2

Employeur :

Entreprise privée	2
Fonction publique	2
Professions libérales	2

Revenu net mensuel :**Diplômés à temps plein en France :**

Moins de 1 400 €	2
Entre 1 400 € et 1 700 €	1
Entre 2 000 € et 2 300 €	1
Entre 2 300 € et 2 700 €	1

Secteur d'activité :

Information et communication	2
Autres activités de services	1
Commerce, transports, hébergement et restauration	1
Enseignement	1

Non-réponses : 1

Lieu de travail :

Auvergne-Rhône-Alpes	1
Ile de France	1
Autres régions	3
Etranger	1

Répertoire des emplois occupés en décembre 2017*Répondants en formation initiale ou alternance n'ayant pas poursuivi d'études depuis le master et en emploi en décembre 2017 : 6*

Intitulé d'emploi	Effectifs
Designer	1
Designer manager	1
Digital marketing	1
Fab Manager	1
Professeur	1
Second de cuisine	1

LE DEVENIR DES DIPLÔMÉS DE MASTER 30 MOIS APRÈS

DROIT PRIVE DROIT, AFFAIRES-SANTÉ

Master Mixte (R&P)

Diplômés de formation initiale ou en alternance

Année d'inscription : 2014/2015

Nombre de diplômés : 31	Nombre de répondants : 21	Taux de réponse : 68%
-------------------------	---------------------------	-----------------------

Les poursuites d'études

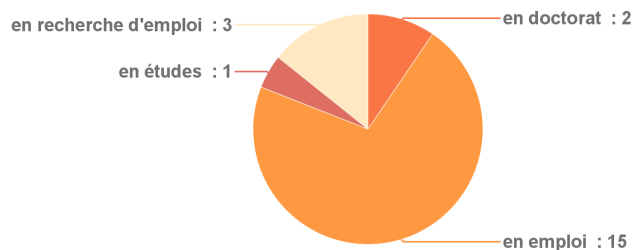
Répondants en formation initiale ou alternance : 21

7 diplômés ont poursuivi ou repris des études au cours des 30 mois qui ont suivi l'obtention du Master : dont 2 en Doctorat en 2015/2016.

Intitulé des poursuites d'études en 2015/2016	Effectifs
Doctorat en biologie moléculaire et cellulaire	1
Doctorat en sciences juridiques	1
Institut d'études judiciaires	1
Licence en Gestion des entreprises	1
Master Droit et gestion des établissements de santé	1
Master Management et administration des entreprises	1

Situation au 1er décembre 2017

Répondants en formation initiale ou alternance : 21



Accès au premier emploi

Répondants en formation initiale ou alternance n'ayant pas poursuivi d'études depuis le master : 14

Durée de recherche du premier emploi :

Moins d'un mois	Entre 1 et 3 mois	Entre 4 et 6 mois	Plus de 6 mois
7	2	2	3

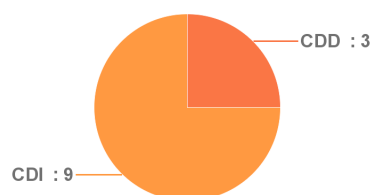
Modes d'accès :

Stage ou contrat d'alternance	7
Candidature spontanée	3
Candidature à une offre d'emploi	2
Création d'entreprise	1
Réseaux des anciens	1

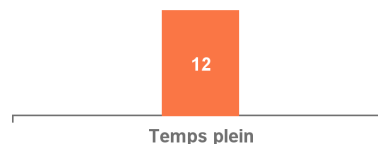
Description de l'emploi occupé au 1er décembre 2017

Répondants en formation initiale ou alternance n'ayant pas poursuivi d'études depuis le master et en emploi en décembre 2017 : 12

Type de contrat :



Temps de travail :



Qualification :

Cadres	10
Professions intermédiaires	2

Employeur :

Entreprise privée	10
Fonction publique	1
Professions libérales	1

Revenu net mensuel :

Diplômés à temps plein en France :

Entre 1 400 € et 1 700 €	4
Entre 1 700 € et 2 000 €	1
Entre 2 000 € et 2 300 €	2
Entre 2 300 € et 2 700 €	3
2 700 € et plus	1

Non-réponses : 1

Secteur d'activité :

Santé humaine et action sociale	7
Industries (manufacturières, extractives et autres)	2
Activités de services administratifs et de soutien	1
Activités spécialisées, scientifiques et techniques	1
Construction	1

Lieu de travail :

Auvergne-Rhône-Alpes	8
Ile de France	2
Autres régions	2

Répertoire des emplois occupés en décembre 2017

Répondants en formation initiale ou alternance n'ayant pas poursuivi d'études depuis le master et en emploi en décembre 2017 : 12

Intitulé d'emploi	Effectifs
Assistant administratif	1
Assistant de direction	1
Cadre de greffe	1
Directeur adjoint établissement médico-social	1
Directeur d'établissement	1
Directeur général	1
Gestionnaire santé	1
Juriste	2
Responsable des projets	1
Site contract specialist	2

LE DEVENIR DES DIPLÔMÉS DE MASTER 30 MOIS APRÈS

DROIT PRIVÉ DROIT ET ENTREPRISE

Master Mixte (R&P)

Diplômés de formation initiale ou en alternance

Année d'inscription : 2014/2015

Nombre de diplômés : 19	Nombre de répondants : 14	Taux de réponse : 74%
-------------------------	---------------------------	-----------------------

Les poursuites d'études

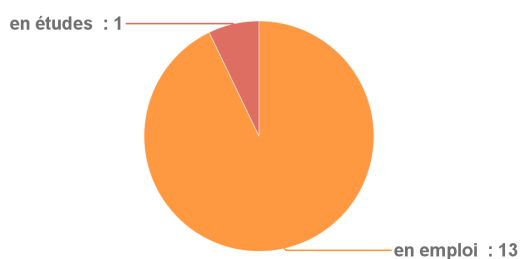
Répondants en formation initiale ou alternance : 14

3 diplômés ont poursuivi ou repris des études au cours des 30 mois qui ont suivi l'obtention du Master.

Intitulé des poursuites d'études en 2015/2016	Effectifs
CRFPA	2
Master Droit de la protection sociale d'entreprise	1

Situation au 1er décembre 2017

Répondants en formation initiale ou alternance : 14



Accès au premier emploi

Répondants en formation initiale ou alternance n'ayant pas poursuivi d'études depuis le master : 11

Durée de recherche du premier emploi :

Moins d'un mois	Entre 1 et 3 mois	Plus de 6 mois
3	5	3

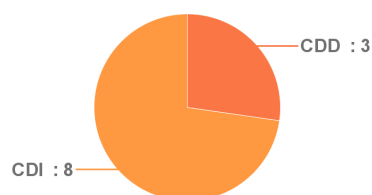
Modes d'accès :

Stage ou contrat d'alternance	8
Candidature à une offre d'emploi	3


Description de l'emploi occupé au 1er décembre 2017

Répondants en formation initiale ou alternance n'ayant pas poursuivi d'études depuis le master et en emploi en décembre 2017 : 11

Type de contrat :



Temps de travail :



Qualification :

Cadres	6
Professions intermédiaires	5

Employeur :

Entreprise privée	9
Professions libérales	2

Revenu net mensuel :

Diplômés à temps plein en France :

Moins de 1 400 €	1
Entre 1 400 € et 1 700 €	4
Entre 1 700 € et 2 000 €	3
Entre 2 000 € et 2 300 €	1
Entre 2 300 € et 2 700 €	1

Non-réponses : 1

Secteur d'activité :

Autres activités de services	4
Activités financières et d'assurance	3
Activités spécialisées, scientifiques et techniques	3
Activités de services administratifs et de soutien	1

Lieu de travail :

Auvergne-Rhône-Alpes	9
Autres régions	2

Répertoire des emplois occupés en décembre 2017

Répondants en formation initiale ou alternance n'ayant pas poursuivi d'études depuis le master et en emploi en décembre 2017 : 11

Intitulé d'emploi	Effectifs
Chargé de recouvrement contentieux	1
Chargé de ressources humaines	1
Créateur de bijoux	1
Directeur	1
Gestionnaire recouvrement	1
Gestionnaire sinistres en assurance	2
Juriste	1
Juriste droit des affaires	2
Juriste droit social	1

LE DEVENIR DES DIPLÔMÉS DE MASTER 30 MOIS APRÈS

DROIT PRIVE DROIT ET JUSTICE

Master Recherche

Diplômés de formation initiale ou en alternance

Année d'inscription : 2014/2015

Nombre de diplômés : 10	Nombre de répondants : 7	Taux de réponse : 70%
-------------------------	--------------------------	-----------------------

Les poursuites d'études

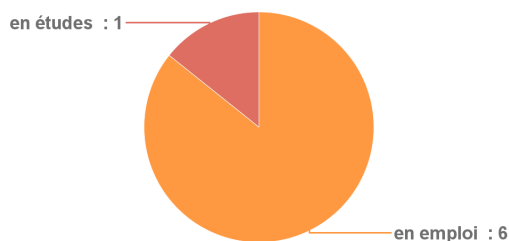
Répondants en formation initiale ou alternance : 7

6 diplômés ont poursuivi ou repris des études au cours des 30 mois qui ont suivi l'obtention du Master.

Intitulé des poursuites d'études en 2015/2016	Effectifs
Classe préparatoire intégrée ENM	1
Concours de greffier des services judiciaires	1
CRFPA	1
Préparation aux métiers en juridiction	2
Préparation concours fonction publique	1

Situation au 1er décembre 2017

Répondants en formation initiale ou alternance : 7



Parmi les étudiants répondants n'ayant pas poursuivi d'études après leur Master, seul 1 est en emploi. L'effectif n'est donc pas suffisant pour renseigner les indicateurs concernant leur insertion professionnelle.

LE DEVENIR DES DIPLÔMÉS DE MASTER 30 MOIS APRÈS

DROIT PUBLIC

Diplômés de formation initiale ou en alternance

Année d'inscription : 2014/2015

Nombre de diplômés : 13	Nombre de répondants : 10	Taux de réponse : 77%
-------------------------	---------------------------	-----------------------

Les poursuites d'études

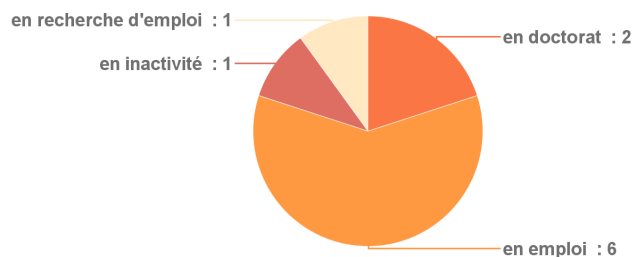
Répondants en formation initiale ou alternance : 10

9 diplômés ont poursuivi ou repris des études au cours des 30 mois qui ont suivi l'obtention du Master : dont 2 en Doctorat en 2015/2016.

Intitulé des poursuites d'études en 2015/2016	Effectifs
Doctorat en sciences juridiques	2
Institut d'études judiciaires	4
Master Gestion du sport et développement territorial	1
Préparation concours	1

Situation au 1er décembre 2017

Répondants en formation initiale ou alternance : 10



Parmi les étudiants répondants n'ayant pas poursuivi d'études après leur Master, seul 1 est en emploi. L'effectif n'est donc pas suffisant pour renseigner les indicateurs concernant leur insertion professionnelle.

LE DEVENIR DES DIPLÔMÉS DE MASTER 30 MOIS APRÈS

ECONOMIE ET MANAGEMENT BANQUE ET FINANCE

Master Professionnel

Diplômés de formation initiale ou en alternance

Année d'inscription : 2014/2015

Nombre de diplômés : 45	Nombre de répondants : 36	Taux de réponse : 80%
-------------------------	---------------------------	-----------------------

Les poursuites d'études

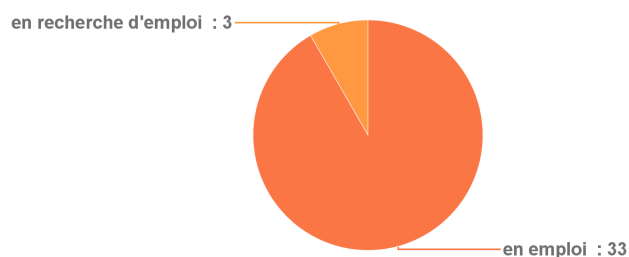
Répondants en formation initiale ou alternance : 36

6 diplômés ont poursuivi ou repris des études au cours des 30 mois qui ont suivi l'obtention du Master.

Intitulé des poursuites d'études en 2015/2016	Effectifs
Master Commerce international	1
Master Ingénierie financière	1
Master Ingénieur d'affaires	1
Master Probabilités et finance	1
Master Ressources humaines	1

Situation au 1er décembre 2017

Répondants en formation initiale ou alternance : 36



Accès au premier emploi

Répondants en formation initiale ou alternance n'ayant pas poursuivi d'études depuis le master : 30

Durée de recherche du premier emploi :

Moins d'un mois	Entre 1 et 3 mois	Entre 4 et 6 mois	Plus de 6 mois
18	6	2	1

Non-réponses : 3

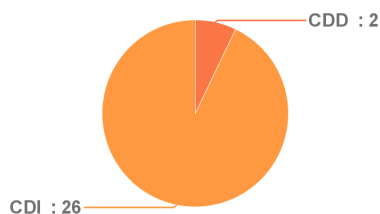
Modes d'accès :

Stage ou contrat d'alternance	17
Candidature spontanée	7
Candidature à une offre d'emploi	3
Intérim	1
Relations personnelles	1
Réussite à un concours	1

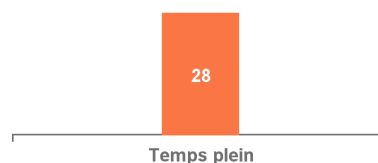
Description de l'emploi occupé au 1er décembre 2017

Répondants en formation initiale ou alternance n'ayant pas poursuivi d'études depuis le master et en emploi en décembre 2017 : 28

Type de contrat :



Temps de travail :



Qualification :

Cadres	17
Professions intermédiaires	11

Employeur :

Entreprise privée	28
-------------------	----

Revenu net mensuel :

Diplômés à temps plein en France :

Moins de 1 400 €	1
Entre 1 700 € et 2 000 €	1
Entre 2 000 € et 2 300 €	7
Entre 2 300 € et 2 700 €	7
2 700 € et plus	8

Non-réponses : 4

Secteur d'activité :

Activités financières et d'assurance	24
Activités de services administratifs et de soutien	1
Autres activités de services	1
Commerce, transports, hébergement et restauration	1
Industries (manufacturières, extractives et autres)	1

Lieu de travail :

Auvergne-Rhône-Alpes	16
Ile de France	6
Autres régions	5

Non-réponses : 1

Répertoire des emplois occupés en décembre 2017

Répondants en formation initiale ou alternance n'ayant pas poursuivi d'études depuis le master et en emploi en décembre 2017 : 28

Intitulé d'emploi	Effectifs
Analyste conformité	1
Analyste risques crédit	1
Assistant administratif et de gestion	2
Assistant commercial Particuliers/Professionnels	2
Chargé d'affaires - Professionnels	4
Conseiller clientèle Particuliers/Professionnels	10
Conseiller crédits	1
Conseiller patrimonial	3
Consultant en risque de marché	1
Consultant Front Office	1
Directeur agence bancaire	1
Responsable de développement	1

LE DEVENIR DES DIPLÔMÉS DE MASTER 30 MOIS APRÈS

FINANCE COMPTABILITE, CONTROLE, AUDIT

Master Professionnel

Diplômés de formation initiale ou en alternance

Année d'inscription : 2014/2015

Nombre de diplômés : 29	Nombre de répondants : 23	Taux de réponse : 79%
-------------------------	---------------------------	-----------------------

Les poursuites d'études

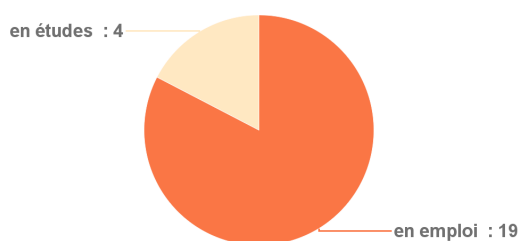
Répondants en formation initiale ou alternance : 23

3 diplômés ont poursuivi ou repris des études au cours des 30 mois qui ont suivi l'obtention du Master.

Intitulé des poursuites d'études en 2015/2016	Effectifs
Diplôme d'expertise comptable	3

Situation au 1er décembre 2017

Répondants en formation initiale ou alternance : 23



Accès au premier emploi

Répondants en formation initiale ou alternance n'ayant pas poursuivi d'études depuis le master : 19

Durée de recherche du premier emploi :

Moins d'un mois	Entre 1 et 3 mois	Entre 4 et 6 mois	Plus de 6 mois
8	8	1	1

Non-réponses : 1

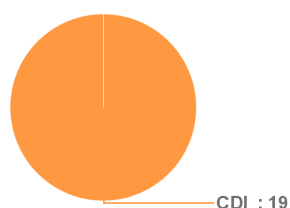
Modes d'accès :

Candidature à une offre d'emploi	6
Candidature spontanée	5
Stage ou contrat d'alternance	5
Relations personnelles	2
Autre	1

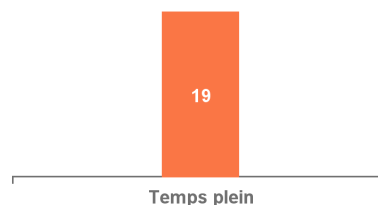
Description de l'emploi occupé au 1er décembre 2017

Répondants en formation initiale ou alternance n'ayant pas poursuivi d'études depuis le master et en emploi en décembre 2017 : 19

Type de contrat :



Temps de travail :



Qualification :

Cadres	6
Professions intermédiaires	13

Employeur :

Entreprise privée	15
Professions libérales	4

Revenu net mensuel :

Diplômés à temps plein en France :

Moins de 1 400 €	2
Entre 1 400 € et 1 700 €	3
Entre 1 700 € et 2 000 €	5
Entre 2 000 € et 2 300 €	5
Entre 2 300 € et 2 700 €	2
2 700 € et plus	2

Secteur d'activité :

Activités financières et d'assurance	7
Autres activités de services	7
Activités de services administratifs et de soutien	4
Industries (manufacturières, extractives et autres)	1

Lieu de travail :

Auvergne-Rhône-Alpes	14
Autres régions	5

Répertoire des emplois occupés en décembre 2017

Répondants en formation initiale ou alternance n'ayant pas poursuivi d'études depuis le master et en emploi en décembre 2017 : 19

Intitulé d'emploi	Effectifs
Assistant comptable	1
Assistant de cabinet	1
Auditeur financier	3
Collaborateur comptable	6
Collaborateur expert comptable	1
Collaborateur - Grande distribution	1
Comptable	1
Comptable agricole	1
Responsable de mission d'expertise comptable	2
Responsable des services financiers et de la comptabilité métiers	1
Responsable qualité comptable	1

LE DEVENIR DES DIPLÔMÉS DE MASTER 30 MOIS APRÈS

FINANCE

CONTROLE DE GESTION ET AUDIT OPERATIONNEL

Master Professionnel

Diplômés de formation initiale ou en alternance

Année d'inscription : 2014/2015

Nombre de diplômés : 41	Nombre de répondants : 31	Taux de réponse : 76%
-------------------------	---------------------------	-----------------------

Les poursuites d'études

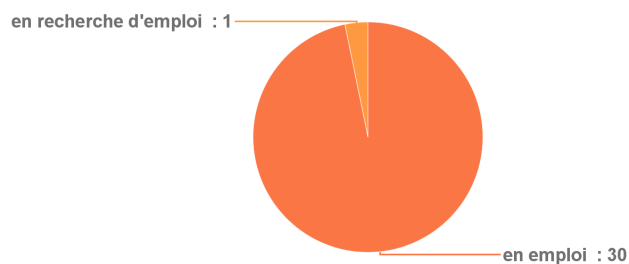
Répondants en formation initiale ou alternance : 31

1 diplômé a poursuivi ou repris des études au cours des 30 mois qui ont suivi l'obtention du Master.

Intitulé des poursuites d'études en 2015/2016	Effectifs
Master Audit contrôle de gestion et systèmes d'information	1

Situation au 1er décembre 2017

Répondants en formation initiale ou alternance : 31



Accès au premier emploi

Répondants en formation initiale ou alternance n'ayant pas poursuivi d'études depuis le master : 30

Durée de recherche du premier emploi :

Moins d'un mois	Entre 1 et 3 mois	Entre 4 et 6 mois	Plus de 6 mois
12	6	6	3

Non-réponses : 3

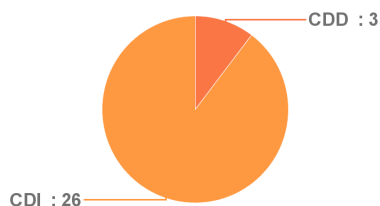
Modes d'accès :

Candidature à une offre d'emploi	10
Stage ou contrat d'alternance	10
Candidature spontanée	4
Relations personnelles	2
Réseaux sociaux	2
Autre	1
Intérim	1

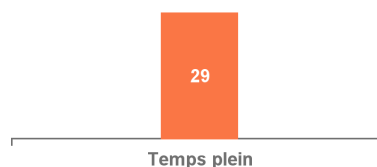
Description de l'emploi occupé au 1er décembre 2017

Répondants en formation initiale ou alternance n'ayant pas poursuivi d'études depuis le master et en emploi en décembre 2017 : 29

Type de contrat :



Temps de travail :



Qualification :

Cadres	19
Professions intermédiaires	10

Employeur :

Entreprise privée	27
Fonction publique	1
Professions libérales	1

Revenu net mensuel :

Diplômés à temps plein en France :

Moins de 1 400 €	1
Entre 1 400 € et 1 700 €	1
Entre 1 700 € et 2 000 €	6
Entre 2 000 € et 2 300 €	6
Entre 2 300 € et 2 700 €	9
2 700 € et plus	2

Non-réponses : 2

Lieu de travail :

Auvergne-Rhône-Alpes	13
Ile de France	7
Autres régions	6
Etranger	2

Non-réponses : 1

Secteur d'activité :

Activités financières et d'assurance	7
Industries (manufacturières, extractives et autres)	7
Autres activités de services	4
Commerce, transports, hébergement et restauration	4
Activités spécialisées, scientifiques et techniques	2
Information et communication	2
Agriculture, sylviculture et pêche	1
Construction	1
Enseignement	1

Répertoire des emplois occupés en décembre 2017

Répondants en formation initiale ou alternance n'ayant pas poursuivi d'études depuis le master et en emploi en décembre 2017 : 29

Intitulé d'emploi	Effectifs
Analyste financier	2
Assistant contrôle de gestion	2
Auditeur financier	2
Cogérant de société	1
Consultant BI	1
Contrôleur de gestion	16
Contrôleur financier	2
Contrôleur interne et conformité	1
Manager finance et intégration	1
Responsable administratif et financier	1

LE DEVENIR DES DIPLÔMÉS DE MASTER 30 MOIS APRÈS

INGENIERIE ECONOMIQUE CONSEIL EN DEVELOPPEMENT TERRITORIAL

Master Professionnel

Diplômés de formation initiale ou en alternance

Année d'inscription : 2014/2015

Nombre de diplômés : 10	Nombre de répondants : 7	Taux de réponse : 70%
-------------------------	--------------------------	-----------------------

Les poursuites d'études

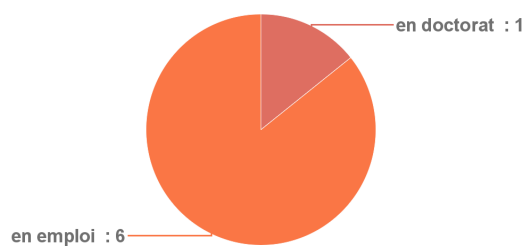
Répondants en formation initiale ou alternance : 7

1 diplômé a poursuivi ou repris des études au cours des 30 mois qui ont suivi l'obtention du Master : dont 1 en Doctorat en 2015/2016.

Intitulé des poursuites d'études en 2015/2016	Effectifs
Doctorat en sciences économiques	1

Situation au 1er décembre 2017

Répondants en formation initiale ou alternance : 7



Accès au premier emploi

Répondants en formation initiale ou alternance n'ayant pas poursuivi d'études depuis le master : 6

Durée de recherche du premier emploi :

Moins d'un mois	Entre 1 et 3 mois	Entre 4 et 6 mois	Plus de 6 mois
1	2	1	1

Non-réponses : 1

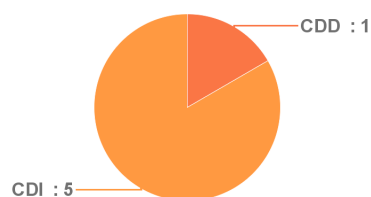
Modes d'accès :

Candidature à une offre d'emploi	3
Relations personnelles	2
Candidature spontanée	1

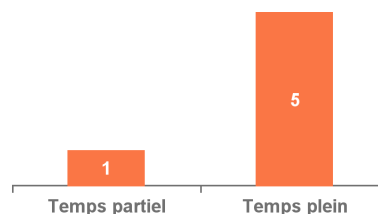
Description de l'emploi occupé au 1er décembre 2017

Répondants en formation initiale ou alternance n'ayant pas poursuivi d'études depuis le master et en emploi en décembre 2017 : 6

Type de contrat :



Temps de travail :



Qualification :

Cadres	2
Professions intermédiaires	4

Employeur :

Association, organisme à but non lucratif	2
Entreprise privée	2
Fonction publique	2

Revenu net mensuel :

Diplômés à temps plein en France :

Moins de 1 400 €	1
Entre 1 400 € et 1 700 €	1
Entre 1 700 € et 2 000 €	1

Secteur d'activité :

Autres activités de services	2
Activités de services administratifs et de soutien	1
Activités spécialisées, scientifiques et techniques	1
Enseignement	1
Industries (manufacturières, extractives et autres)	1

Lieu de travail :

Auvergne-Rhône-Alpes	4
Etranger	2

Répertoire des emplois occupés en décembre 2017

Répondants en formation initiale ou alternance n'ayant pas poursuivi d'études depuis le master et en emploi en décembre 2017 : 6

Intitulé d'emploi	Effectifs
Agent de développement	1
Assistant d'éducation	1
Assitant recherche et développement	1
Chargé de mission	1
Conseiller économique	1
Telecommunication Project Coordinator	1

LE DEVENIR DES DIPLÔMÉS DE MASTER 30 MOIS APRÈS

INGENIERIE ECONOMIQUE INTELLIGENCE ECONOMIQUE ET GESTION DE L'INNOVATION

Master Professionnel

Diplômés de formation initiale ou en alternance

Année d'inscription : 2014/2015

Nombre de diplômés : 19	Nombre de répondants : 10	Taux de réponse : 53%
-------------------------	---------------------------	-----------------------

Les poursuites d'études

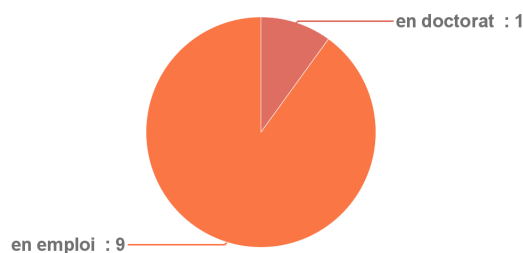
Répondants en formation initiale ou alternance : 10

2 diplômés ont poursuivi ou repris des études au cours des 30 mois qui ont suivi l'obtention du Master : dont 1 en Doctorat en 2015/2016.

Intitulé des poursuites d'études en 2015/2016	Effectifs
Doctorat en économie	1
Master Gestion d'entreprise	1

Situation au 1er décembre 2017

Répondants en formation initiale ou alternance : 10



Accès au premier emploi

Répondants en formation initiale ou alternance n'ayant pas poursuivi d'études depuis le master : 8

Durée de recherche du premier emploi :

Moins d'un mois	Entre 1 et 3 mois	Entre 4 et 6 mois
4	1	3

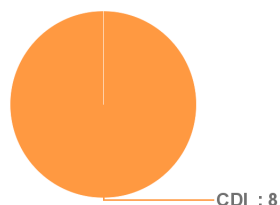
Modes d'accès :

Stage ou contrat d'alternance	5
Candidature à une offre d'emploi	1
Candidature spontanée	1
Réseaux des anciens	1

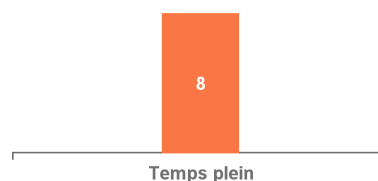
Description de l'emploi occupé au 1er décembre 2017

Répondants en formation initiale ou alternance n'ayant pas poursuivi d'études depuis le master et en emploi en décembre 2017 : 8

Type de contrat :



Temps de travail :



Qualification :

Cadres	7
Professions intermédiaires	1

Employeur :

Entreprise privée	8
-------------------	---

Revenu net mensuel :

Diplômés à temps plein en France :

Entre 2 000 € et 2 300 €	2
Entre 2 300 € et 2 700 €	2
2 700 € et plus	2

Non-réponses : 1

Secteur d'activité :

Activités financières et d'assurance	2
Activités spécialisées, scientifiques et techniques	2
Industries (manufacturières, extractives et autres)	2
Autres activités de services	1
Commerce, transports, hébergement et restauration	1

Lieu de travail :

Auvergne-Rhône-Alpes	3
Ile de France	3
Autres régions	1
Etranger	1

Répertoire des emplois occupés en décembre 2017

Répondants en formation initiale ou alternance n'ayant pas poursuivi d'études depuis le master et en emploi en décembre 2017 : 8

Intitulé d'emploi	Effectifs
Chargé de mission - Veille et marché	1
Consultant en financement de l'innovation	1
Ingénieur aérothermique / aéronautique	1
Ingénieur automobile	1
Ingénieur d'études - Banc d'essai	1
Ingénieur optimisation radio	1
Ingénieur optique	1
Manager marketing opérationnel	1

LE DEVENIR DES DIPLÔMÉS DE MASTER 30 MOIS APRÈS

MANAGEMENT MANAGEMENT DE PROJET

Master Professionnel

Diplômés de formation initiale ou en alternance

Année d'inscription : 2014/2015

Nombre de diplômés : 59	Nombre de répondants : 43	Taux de réponse : 73%
-------------------------	---------------------------	-----------------------

Les poursuites d'études

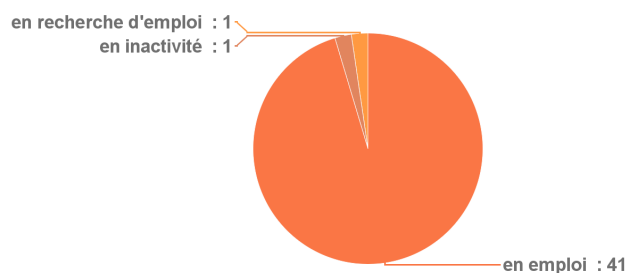
Répondants en formation initiale ou alternance : 43

5 diplômés ont poursuivi ou repris des études au cours des 30 mois qui ont suivi l'obtention du Master.

Intitulé des poursuites d'études en 2015/2016	Effectifs
Diplôme école de commerce - Management hostellerie	1
Master Management de l'innovation	1
Master Management des organisations spécialité marketing	1
Master parcours Management stratégique des achats	1

Situation au 1er décembre 2017

Répondants en formation initiale ou alternance : 43



Accès au premier emploi

Répondants en formation initiale ou alternance n'ayant pas poursuivi d'études depuis le master : 38

Durée de recherche du premier emploi :

Moins d'un mois	Entre 1 et 3 mois	Entre 4 et 6 mois	Plus de 6 mois
20	5	5	4

Non-réponses : 4

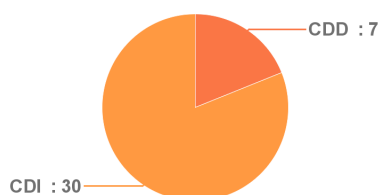
Modes d'accès :

Stage ou contrat d'alternance	16
Candidature à une offre d'emploi	11
Candidature spontanée	6
Intérim	2
Relations personnelles	2
Réseaux des anciens	1

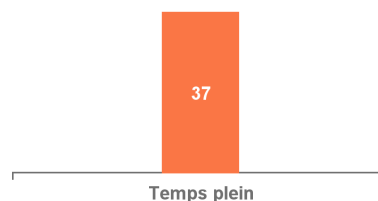
Description de l'emploi occupé au 1er décembre 2017

Répondants en formation initiale ou alternance n'ayant pas poursuivi d'études depuis le master et en emploi en décembre 2017 : 37

Type de contrat :



Temps de travail :



Qualification :

Cadres	15
Professions intermédiaires	21
Employés	1

Employeur :

Entreprise privée	33
Association, organisme à but non lucratif	2
Entreprise publique	1
Fonction publique	1

Revenu net mensuel :

Diplômés à temps plein en France :

Moins de 1 400 €	2
Entre 1 400 € et 1 700 €	8
Entre 1 700 € et 2 000 €	9
Entre 2 000 € et 2 300 €	6
Entre 2 300 € et 2 700 €	5
2 700 € et plus	4

Non-réponses : 2

Lieu de travail :

Auvergne-Rhône-Alpes	26
Ile de France	3
Autres régions	6
Etranger	1

Non-réponses : 1

Secteur d'activité :

Commerce, transports, hébergement et restauration	10
Autres activités de services	9
Industries (manufacturières, extractives et autres)	6
Activités financières et d'assurance	4
Activités spécialisées, scientifiques et techniques	2
Information et communication	2
Santé humaine et action sociale	2
Administration publique (hors enseignement)	1
Enseignement	1

Répertoire des emplois occupés en décembre 2017

Répondants en formation initiale ou alternance n'ayant pas poursuivi d'études depuis le master et en emploi en décembre 2017 : 37

Intitulé d'emploi	Effectifs
Acheteur	1
Animateur qualité sécurité environnement	1
Assistant de clientèle	1
Assistant ressources humaines et paie	1
Attaché administratif et commercial	1
Cadre administratif	1
Chargé de clientèle	1
Chargé de développement commercial	1
Chargé de développement local	1
Chargé de marketing	2

Chargé de projets - Système d'information	1
Chargé de recrutement	1
Chargé d'études politiques	1
Chargé de webmarketing	1
Chef de projet communication	1
Chef de projet fonctionnel	1
Commercial export	1
Conseiller commercial	1
Consultant en management	1
Consultant en recrutement	1
Consultant ERP	1
Consultant métier	1
Directeur de magasin	1
Employé de banque	1
Gestionnaire de projets ferroviaires	1
Ingénieur responsable d'affaires	1
Manager de KPI en comptabilité	1
Manager de projet	1
Pilote de flux	2
Responsable communication	1
Responsable de comptes	1
Responsable qualité sécurité environnement	1
Responsable recrutement	1
Technicien qualité	1
Technico-commercial France Export	1

LE DEVENIR DES DIPLÔMÉS DE MASTER 30 MOIS APRÈS

MANAGEMENT

MANAGEMENT DES ORGANISATIONS DE SANTE

Master Professionnel

Diplômés de formation initiale ou en alternance

Année d'inscription : 2014/2015

Nombre de diplômés : 22	Nombre de répondants : 14	Taux de réponse : 64%
-------------------------	---------------------------	-----------------------

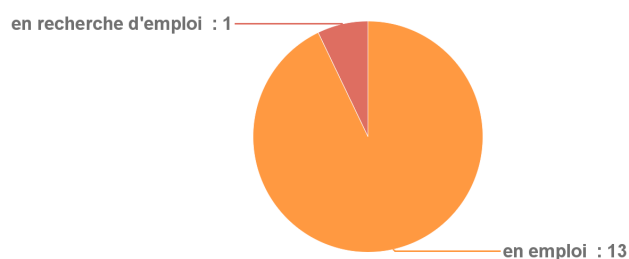
Les poursuites d'études

Répondants en formation initiale ou alternance : 14

Aucun diplômé n'a poursuivi d'études après l'obtention du Master.

Situation au 1er décembre 2017

Répondants en formation initiale ou alternance : 14



Accès au premier emploi

Répondants en formation initiale ou alternance n'ayant pas poursuivi d'études depuis le master : 14

Durée de recherche du premier emploi :

Moins d'un mois	Entre 1 et 3 mois	Entre 4 et 6 mois	Plus de 6 mois
4	4	3	2

Non-réponses : 1

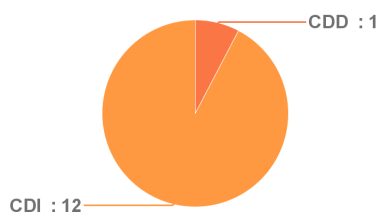
Modes d'accès :

Stage ou contrat d'alternance	4
Candidature à une offre d'emploi	3
Candidature spontanée	3
Relations personnelles	2
Réseaux des anciens	2

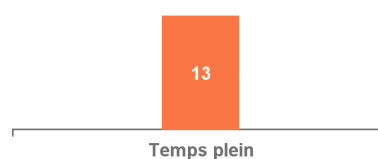
Description de l'emploi occupé au 1er décembre 2017

Répondants en formation initiale ou alternance n'ayant pas poursuivi d'études depuis le master et en emploi en décembre 2017 : 13

Type de contrat :



Temps de travail :



Qualification :

Cadres	9
Professions intermédiaires	3
Employés	1

Employeur :

Association, organisme à but non lucratif	7
Entreprise privée	4
Fonction publique	2

Revenu net mensuel :**Diplômés à temps plein en France :**

Moins de 1 400 €	1
Entre 1 400 € et 1 700 €	3
Entre 1 700 € et 2 000 €	2
Entre 2 000 € et 2 300 €	4
Entre 2 300 € et 2 700 €	3

Secteur d'activité :

Santé humaine et action sociale	9
Industries (manufacturières, extractives et autres)	2
Activités de services administratifs et de soutien	1

Non-réponses : 1

Lieu de travail :

Auvergne-Rhône-Alpes	13
----------------------	----

Répertoire des emplois occupés en décembre 2017

Répondants en formation initiale ou alternance n'ayant pas poursuivi d'études depuis le master et en emploi en décembre 2017 : 13

Intitulé d'emploi	Effectifs
Assistant de direction	1
Assistant de gestion	1
Attaché administratif	1
Chargé de recrutement	1
Directeur adjoint d'un EHPAD	2
Directeur d'agence de services à domicile	1
Gestionnaire ressources humaines	1
Responsable adjoint de service administratif	1
Responsable de pôle domicile	1
Responsable de pôle hébergement	1
Responsable de service	1
Secrétaire administratif ressources humaines	1

LE DEVENIR DES DIPLÔMÉS DE MASTER 30 MOIS APRÈS

MANAGEMENT MANAGEMENT INTERNATIONAL

Master Professionnel

Diplômés de formation initiale ou en alternance

Année d'inscription : 2014/2015

Nombre de diplômés : 31	Nombre de répondants : 16	Taux de réponse : 52%
-------------------------	---------------------------	-----------------------

Les poursuites d'études

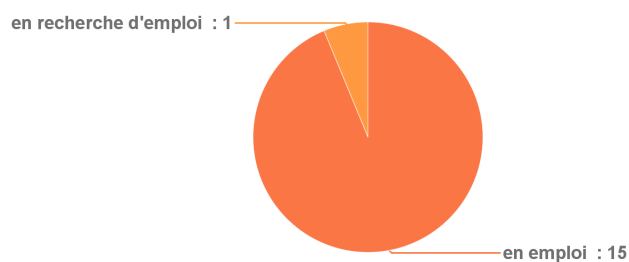
Répondants en formation initiale ou alternance : 16

1 diplômé a poursuivi ou repris des études au cours des 30 mois qui ont suivi l'obtention du Master.

Intitulé des poursuites d'études en 2015/2016	Effectifs
Master marketing et management des services	1

Situation au 1er décembre 2017

Répondants en formation initiale ou alternance : 16



Accès au premier emploi

Répondants en formation initiale ou alternance n'ayant pas poursuivi d'études depuis le master : 15

Durée de recherche du premier emploi :

Moins d'un mois	Entre 1 et 3 mois	Entre 4 et 6 mois
5	4	3

Non-réponses : 3

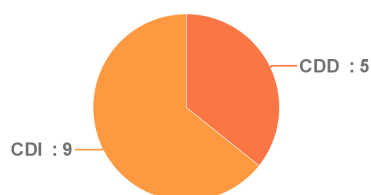
Modes d'accès :

Candidature spontanée	6
Stage ou contrat d'alternance	5
Candidature à une offre d'emploi	2
Relations personnelles	1
Réseaux sociaux	1

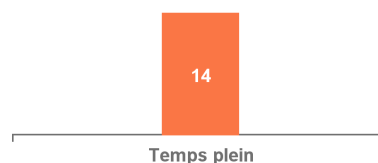
Description de l'emploi occupé au 1er décembre 2017

Répondants en formation initiale ou alternance n'ayant pas poursuivi d'études depuis le master et en emploi en décembre 2017 : 14

Type de contrat :



Temps de travail :



Qualification :

Cadres	4
Professions intermédiaires	10

Employeur :

Entreprise privée	12
Entreprise publique	1
Fonction publique	1

Revenu net mensuel :

Diplômés à temps plein en France :

Entre 1 400 € et 1 700 €	2
Entre 1 700 € et 2 000 €	1
Entre 2 000 € et 2 300 €	1
Entre 2 300 € et 2 700 €	4
2 700 € et plus	1

Secteur d'activité :

Commerce, transports, hébergement et restauration	6
Industries (manufacturières, extractives et autres)	3
Autres activités de services	2
Activités de services administratifs et de soutien	1
Activités financières et d'assurance	1
Administration publique (hors enseignement)	1

Lieu de travail :

Auvergne-Rhône-Alpes	5
Ile de France	2
Autres régions	1
Etranger	5

Non-réponses : 1

Répertoire des emplois occupés en décembre 2017

Répondants en formation initiale ou alternance n'ayant pas poursuivi d'études depuis le master et en emploi en décembre 2017 : 14

Intitulé d'emploi	Effectifs
Acheteur	1
Assistant commercial export	1
Chargé de coordination réseau international	1
Chargé de projet commercial	1
Chargé de projets réglementaires	1
Chef de projet - Marketing	1
Consultant en qualification logicielle	1
Consultant en système d'information	1
CRM Advisor	1
Gestionnaire commercial	1
Inside Sales Corporate Executive	1
Junior Fund Accountant	1

Lead Account Manager	1
Responsable commercial	1

LE DEVENIR DES DIPLÔMÉS DE MASTER 30 MOIS APRÈS

INFORMATION ET COMMUNICATION INFORMATION, COMMUNICATION ET NUMERIQUE

Master Mixte (R&P)

Diplômés de formation initiale ou en alternance

Année d'inscription : 2014/2015

Nombre de diplômés : 8	Nombre de répondants : 5	Taux de réponse : 63%
------------------------	--------------------------	-----------------------

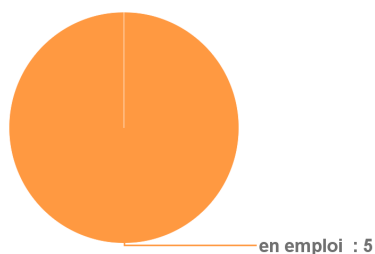
Les poursuites d'études

Répondants en formation initiale ou alternance : 5

Aucun diplômé n'a poursuivi d'études après l'obtention du Master.

Situation au 1er décembre 2017

Répondants en formation initiale ou alternance : 5



Accès au premier emploi

Répondants en formation initiale ou alternance n'ayant pas poursuivi d'études depuis le master : 5

Durée de recherche du premier emploi :

Moins d'un mois	Entre 1 et 3 mois	Plus de 6 mois
2	2	1

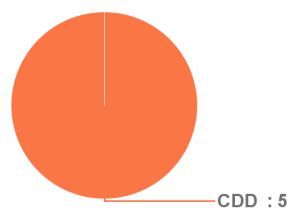
Modes d'accès :

Candidature à une offre d'emploi	2
Relations personnelles	2
Stage ou contrat d'alternance	1

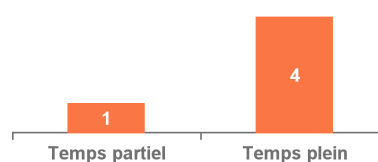
Description de l'emploi occupé au 1er décembre 2017

Répondants en formation initiale ou alternance n'ayant pas poursuivi d'études depuis le master et en emploi en décembre 2017 : 5

Type de contrat :



Temps de travail :



Qualification :

Cadres	1
Professions intermédiaires	4

Employeur :

Entreprise privée	3
Association, organisme à but non lucratif	1
Fonction publique	1

Revenu net mensuel :**Diplômés à temps plein en France :**

Moins de 1 400 €	1
Entre 1 400 € et 1 700 €	1
Entre 2 000 € et 2 300 €	1

Non-réponses : 1

Secteur d'activité :

Information et communication	2
Administration publique (hors enseignement)	1
Autres activités de services	1
Commerce, transports, hébergement et restauration	1

Lieu de travail :

Auvergne-Rhône-Alpes	4
Autres régions	1

Répertoire des emplois occupés en décembre 2017*Répondants en formation initiale ou alternance n'ayant pas poursuivi d'études depuis le master et en emploi en décembre 2017 : 5*

Intitulé d'emploi	Effectifs
Chargé de communication et valorisation de projets participatifs	1
Consultant en marketing digital	1
Infographiste	1
Médiateur chantier	1
Responsable webmarketing	1

LE DEVENIR DES DIPLÔMÉS DE MASTER 30 MOIS APRÈS

INFORMATION ET COMMUNICATION STRATEGIE DE COMMUNICATION GLOBALE

Master Professionnel

Diplômés de formation initiale ou en alternance

Année d'inscription : 2014/2015

Nombre de diplômés : 9	Nombre de répondants : 6	Taux de réponse : 67%
------------------------	--------------------------	-----------------------

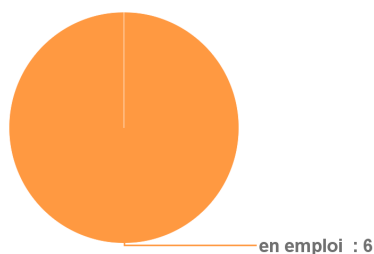
Les poursuites d'études

Répondants en formation initiale ou alternance : 6

Aucun diplômé n'a poursuivi d'études après l'obtention du Master.

Situation au 1er décembre 2017

Répondants en formation initiale ou alternance : 6



Accès au premier emploi

Répondants en formation initiale ou alternance n'ayant pas poursuivi d'études depuis le master : 6

Durée de recherche du premier emploi :

Entre 1 et 3 mois	Plus de 6 mois
3	2

Non-réponses : 1

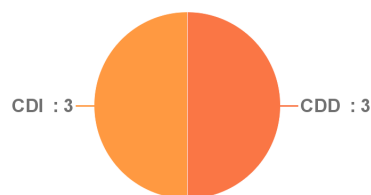
Modes d'accès :

Candidature à une offre d'emploi	3
Candidature spontanée	2
Stage ou contrat d'alternance	1

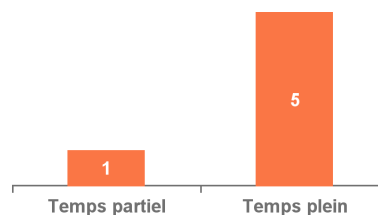
Description de l'emploi occupé au 1er décembre 2017

Répondants en formation initiale ou alternance n'ayant pas poursuivi d'études depuis le master et en emploi en décembre 2017 : 6

Type de contrat :



Temps de travail :



Qualification :

Cadres	1
Professions intermédiaires	4
Employés	1

Employeur :

Entreprise privée	4
Entreprise publique	1
Fonction publique	1

Revenu net mensuel :**Diplômés à temps plein en France :**

Moins de 1 400 €	2
Entre 1 400 € et 1 700 €	1
Entre 2 000 € et 2 300 €	1
2 700 € et plus	1

Secteur d'activité :

Commerce, transports, hébergement et restauration	3
Administration publique (hors enseignement)	2
Information et communication	1

Lieu de travail :

Auvergne-Rhône-Alpes	5
Ile de France	1

Répertoire des emplois occupés en décembre 2017

Répondants en formation initiale ou alternance n'ayant pas poursuivi d'études depuis le master et en emploi en décembre 2017 : 6

Intitulé d'emploi	Effectifs
Agent de voyages	1
Assistant chef de projet logistique	1
Chargé de communication événementielle	1
Chargé de production audiovisuelle et photographique	1
Chef de projet communication	1
Commercial - Chargé de projet	1

LE DEVENIR DES DIPLÔMÉS DE MASTER 30 MOIS APRÈS

SCIENCE POLITIQUE ALTEREUROPE

Master Mixte (R&P)

Diplômés de formation initiale ou en alternance

Année d'inscription : 2014/2015

Nombre de diplômés : 12	Nombre de répondants : 8	Taux de réponse : 67%
-------------------------	--------------------------	-----------------------

Les poursuites d'études

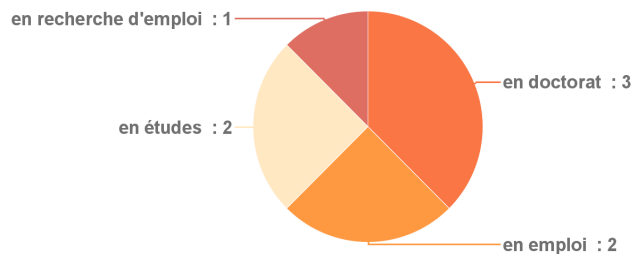
Répondants en formation initiale ou alternance : 8

7 diplômés ont poursuivi ou repris des études au cours des 30 mois qui ont suivi l'obtention du Master : dont 3 en Doctorat en 2015/2016.

Intitulé des poursuites d'études en 2015/2016	Effectifs
Doctorat en sciences économiques	1
Doctorat en sciences juridiques	2
Licence de lettres modernes	1
Master Economie européenne, économie et intégration	1
Master Métiers de l'éducation et de l'enseignement	1

Situation au 1er décembre 2017

Répondants en formation initiale ou alternance : 8



Parmi les étudiants répondants n'ayant pas poursuivi d'études après leur Master, seul 1 est en emploi. L'effectif n'est donc pas suffisant pour renseigner les indicateurs concernant leur insertion professionnelle.

LE DEVENIR DES DIPLÔMÉS DE MASTER 30 MOIS APRÈS

SCIENCE POLITIQUE ALTERVILLES

Master Mixte (R&P)

Diplômés de formation initiale ou en alternance

Année d'inscription : 2014/2015

Nombre de diplômés : 24	Nombre de répondants : 19	Taux de réponse : 79%
-------------------------	---------------------------	-----------------------

Les poursuites d'études

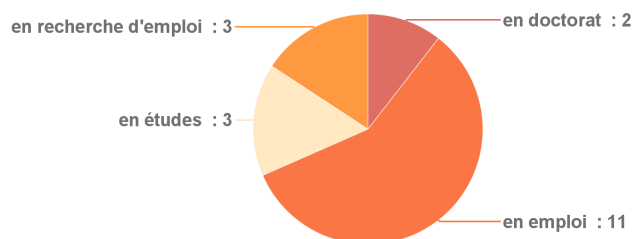
Répondants en formation initiale ou alternance : 19

8 diplômés ont poursuivi ou repris des études au cours des 30 mois qui ont suivi l'obtention du Master : dont 1 en Doctorat en 2015/2016.

Intitulé des poursuites d'études en 2015/2016	Effectifs
Doctorat en sciences politiques	1
Master Aménagement et gouvernance des pays du sud	1
Master Habitat et renouvellement urbain	1

Situation au 1er décembre 2017

Répondants en formation initiale ou alternance : 19



Accès au premier emploi

Répondants en formation initiale ou alternance n'ayant pas poursuivi d'études depuis le master : 11

Durée de recherche du premier emploi :

Moins d'un mois	Entre 1 et 3 mois	Entre 4 et 6 mois	Plus de 6 mois
3	2	2	2

Non-réponses : 1

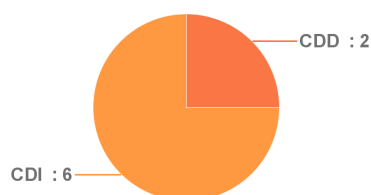
Modes d'accès :

Stage ou contrat d'alternance	4
Candidature à une offre d'emploi	2
Service civique	2
Candidature spontanée	1
Relations personnelles	1

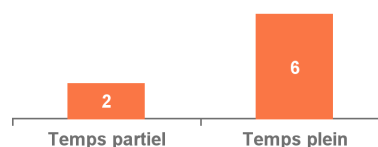
Description de l'emploi occupé au 1er décembre 2017

Répondants en formation initiale ou alternance n'ayant pas poursuivi d'études depuis le master et en emploi en décembre 2017 : 8

Type de contrat :



Temps de travail :



Qualification :

Cadres	5
Professions intermédiaires	3

Employeur :

Entreprise privée	4
Association, organisme à but non lucratif	2
Fonction publique	2

Revenu net mensuel :

Diplômés à temps plein en France :

Entre 1 400 € et 1 700 €	1
Entre 1 700 € et 2 000 €	1
Entre 2 000 € et 2 300 €	1
Entre 2 300 € et 2 700 €	1
2 700 € et plus	1

Secteur d'activité :

Santé humaine et action sociale	3
Information et communication	2
Activités spécialisées, scientifiques et techniques	1
Administration publique (hors enseignement)	1
Commerce, transports, hébergement et restauration	1

Lieu de travail :

Auvergne-Rhône-Alpes	4
Ile de France	1
Autres régions	2
Etranger	1

Répertoire des emplois occupés en décembre 2017

Répondants en formation initiale ou alternance n'ayant pas poursuivi d'études depuis le master et en emploi en décembre 2017 : 8

Intitulé d'emploi	Effectifs
Animateur participation citoyenne	1
Chargé de mission éducation artistique et culturelle	1
Chargé de mission open data	1
Chargé de projet communication	1
Chargé de projet et de recherche - Logement	1
Développeur foncier	1
Entrepreneur	1
Responsable développement commercial	1

LE DEVENIR DES DIPLÔMÉS DE MASTER 30 MOIS APRÈS

SOCIOLOGIE, ANTHROPOLOGIE ESPACE PUBLIC : DESIGN ARCHITECTURE PRATIQUES

Master Professionnel

Diplômés de formation initiale ou en alternance

Année d'inscription : 2014/2015

Nombre de diplômés : 10	Nombre de répondants : 8	Taux de réponse : 80%
-------------------------	--------------------------	-----------------------

Les poursuites d'études

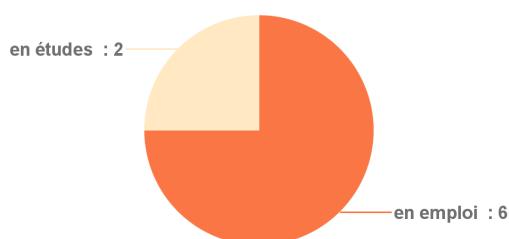
Répondants en formation initiale ou alternance : 8

2 diplômés ont poursuivi ou repris des études au cours des 30 mois qui ont suivi l'obtention du Master.

Intitulé des poursuites d'études en 2015/2016	Effectifs
Conservatoire de musique	1

Situation au 1er décembre 2017

Répondants en formation initiale ou alternance : 8



Accès au premier emploi

Répondants en formation initiale ou alternance n'ayant pas poursuivi d'études depuis le master : 6

Durée de recherche du premier emploi :

Entre 1 et 3 mois	Entre 4 et 6 mois	Plus de 6 mois
1	3	2

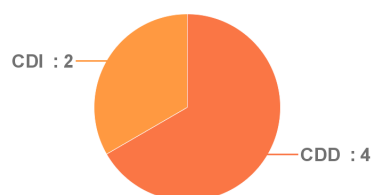
Modes d'accès :

Candidature à une offre d'emploi	3
Stage ou contrat d'alternance	2
Création d'entreprise	1

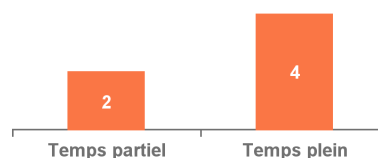
Description de l'emploi occupé au 1er décembre 2017

Répondants en formation initiale ou alternance n'ayant pas poursuivi d'études depuis le master et en emploi en décembre 2017 : 6

Type de contrat :



Temps de travail :



Qualification :

Cadres	3
Professions intermédiaires	1
Employés	2

Employeur :

Entreprise privée	2
Association, organisme à but non lucratif	1
Entreprise publique	1
Fonction publique	1
Professions libérales	1

Revenu net mensuel :

Diplômés à temps plein en France :

Moins de 1 400 €	3
Entre 1 700 € et 2 000 €	1

Secteur d'activité :

Arts, spectacles et activités récréatives	2
Autres activités de services	2
Activités spécialisées, scientifiques et techniques	1
Information et communication	1

Lieu de travail :

Auvergne-Rhône-Alpes	3
Ile de France	2
Autres régions	1

Répertoire des emplois occupés en décembre 2017

Répondants en formation initiale ou alternance n'ayant pas poursuivi d'études depuis le master et en emploi en décembre 2017 : 6

Intitulé d'emploi	Effectifs
Agent de médiation sociale	1
Assistant administratif et budgétaire	1
Chargé d'études urbaines	1
Chef de projet en concertation	1
Designer	1
Free lance - designer	1

LE DEVENIR DES DIPLÔMÉS DE MASTER 30 MOIS APRÈS

SOCIOLOGIE, ANTHROPOLOGIE POLITIQUES SOCIALES ET DEVELOPPEMENT TERRITORIAL

Master Mixte (R&P)

Diplômés de formation initiale ou en alternance

Année d'inscription : 2014/2015

Nombre de diplômés : 11	Nombre de répondants : 9	Taux de réponse : 82%
-------------------------	--------------------------	-----------------------

Les poursuites d'études

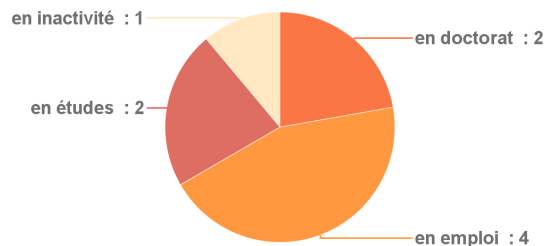
Répondants en formation initiale ou alternance : 9

4 diplômés ont poursuivi ou repris des études au cours des 30 mois qui ont suivi l'obtention du Master : dont 2 en Doctorat en 2015/2016.

Intitulé des poursuites d'études en 2015/2016	Effectifs
Doctorat en recherches cliniques	1
Doctorat en sciences juridiques	1

Situation au 1er décembre 2017

Répondants en formation initiale ou alternance : 9



Parmi les étudiants répondants n'ayant pas poursuivi d'études après leur Master, seuls 4 sont en emploi. L'effectif n'est donc pas suffisant pour renseigner les indicateurs concernant leur insertion professionnelle.

Répertoire des emplois occupés en décembre 2017

Répondants en formation initiale ou alternance n'ayant pas poursuivi d'études depuis le master et en emploi en décembre 2017 : 4

Intitulé d'emploi	Effectifs
Animateur réseaux de solidarité	1
Chargé de mission d'animation parentalité	1
Chargé de mission planification urbaine	1
Ingénieur hospitalier	1

LE DEVENIR DES DIPLÔMÉS DE MASTER 30 MOIS APRÈS

SYSTEMES, TERRITOIRES, ENVIRONNEMENTS, PATRIMOINES PATRIMOINES, PAYSAGES CULTURELS, MEMOIRE - RECHERCHE ET METIERS

Master Mixte (R&P)

Diplômés de formation initiale ou en alternance

Année d'inscription : 2014/2015

Nombre de diplômés : 20	Nombre de répondants : 16	Taux de réponse : 80%
-------------------------	---------------------------	-----------------------

Les poursuites d'études

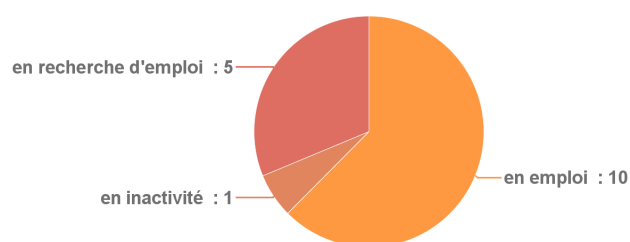
Répondants en formation initiale ou alternance : 16

4 diplômés ont poursuivi ou repris des études au cours des 30 mois qui ont suivi l'obtention du Master.

Intitulé des poursuites d'études en 2015/2016	Effectifs
Master Administration des entreprises	1
Master Erasmus Dyclam	1
Master Préparation au concours de l'Institut National du Patrimoine	1
Master Sciences de l'éducation	1

Situation au 1er décembre 2017

Répondants en formation initiale ou alternance : 16



Accès au premier emploi

Répondants en formation initiale ou alternance n'ayant pas poursuivi d'études depuis le master : 12

Durée de recherche du premier emploi :

Moins d'un mois	Entre 1 et 3 mois	Entre 4 et 6 mois	Plus de 6 mois
2	2	4	2

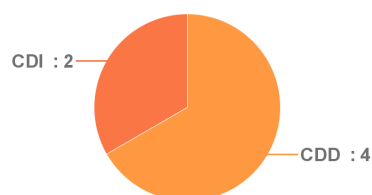
Modes d'accès :

Candidature spontanée	2
Intérim	2
Relations personnelles	2
Stage ou contrat d'alternance	2
Autre	1
Candidature à une offre d'emploi	1
Réseaux des anciens	1

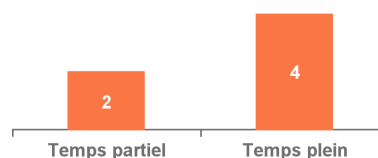
Description de l'emploi occupé au 1er décembre 2017

Répondants en formation initiale ou alternance n'ayant pas poursuivi d'études depuis le master et en emploi en décembre 2017 : 6

Type de contrat :



Temps de travail :



Qualification :

Cadres	4
Professions intermédiaires	2

Employeur :

Fonction publique	3
Entreprise privée	2
Professions libérales	1

Revenu net mensuel :

Diplômés à temps plein en France :

Moins de 1 400 €	1
Entre 1 400 € et 1 700 €	1
Entre 1 700 € et 2 000 €	2

Secteur d'activité :

Enseignement	3
Commerce, transports, hébergement et restauration	2
Arts, spectacles et activités récréatives	1

Lieu de travail :

Auvergne-Rhône-Alpes	5
Autres régions	1

Répertoire des emplois occupés en décembre 2017

Répondants en formation initiale ou alternance n'ayant pas poursuivi d'études depuis le master et en emploi en décembre 2017 : 6

Intitulé d'emploi	Effectifs
Autoentrepreneur	1
Chargé d'assistance	1
Coordinateur de formations	1
Maître auxiliaire	1
Professeur d'Histoire-Géographie	1
Responsable librairie jeunesse	1

LE DEVENIR DES DIPLÔMÉS DE MASTER 30 MOIS APRÈS

SYSTEMES, TERRITOIRES, ENVIRONNEMENTS, PATRIMOINES SYSTEMES D'INFORMATION GEOGRAPHIQUE

Master Mixte (R&P)

Diplômés de formation initiale ou en alternance

Année d'inscription : 2014/2015

Nombre de diplômés : 14	Nombre de répondants : 12	Taux de réponse : 86%
-------------------------	---------------------------	-----------------------

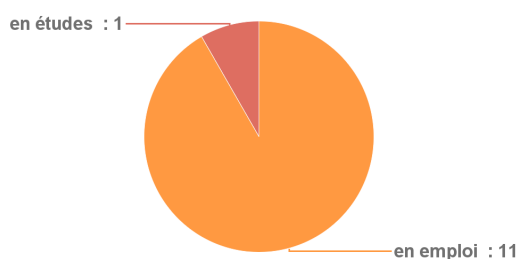
Les poursuites d'études

Répondants en formation initiale ou alternance : 12

1 diplômé a poursuivi ou repris des études au cours des 30 mois qui ont suivi l'obtention du Master.

Situation au 1er décembre 2017

Répondants en formation initiale ou alternance : 12



Accès au premier emploi

Répondants en formation initiale ou alternance n'ayant pas poursuivi d'études depuis le master : 11

Durée de recherche du premier emploi :

Moins d'un mois	Entre 1 et 3 mois	Entre 4 et 6 mois	Plus de 6 mois
4	1	2	1

Non-réponses : 3

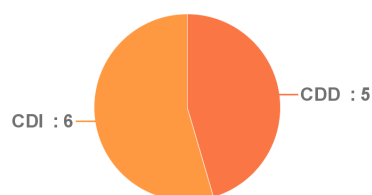
Modes d'accès :

Candidature à une offre d'emploi	5
Stage ou contrat d'alternance	4
Candidature spontanée	2


Description de l'emploi occupé au 1er décembre 2017

Répondants en formation initiale ou alternance n'ayant pas poursuivi d'études depuis le master et en emploi en décembre 2017 : 11

Type de contrat :



Temps de travail :



Qualification :

Cadres	6
Professions intermédiaires	5

Employeur :

Entreprise privée	5
Fonction publique	4
Association, organisme à but non lucratif	2

Revenu net mensuel :**Diplômés à temps plein en France :**

Moins de 1 400 €	3
Entre 1 400 € et 1 700 €	1
Entre 1 700 € et 2 000 €	5
Entre 2 000 € et 2 300 €	2

Secteur d'activité :

Activités spécialisées, scientifiques et techniques	4
Administration publique (hors enseignement)	3
Autres activités de services	3
Information et communication	1

Lieu de travail :

Auvergne-Rhône-Alpes	4
Ile de France	2
Autres régions	5

Répertoire des emplois occupés en décembre 2017

Répondants en formation initiale ou alternance n'ayant pas poursuivi d'études depuis le master et en emploi en décembre 2017 : 11

Intitulé d'emploi	Effectifs
Cartographe SIG	1
Chargé de mission géomatique	1
Chef de service SIG	1
Géomaticien	1
Géomaticien - Cartographe	2
Ingénieur SIG	1
Responsable de site et cartographe	1
Responsable SIG	1
Technicien géomètre et ingénieur Géomaticien	1
Urbaniste - Géomaticien	1

LE DEVENIR DES DIPLÔMÉS DE MASTER 30 MOIS APRÈS

ECOLOGIE ET ETHOLOGIE

ECOLOGIE ET ETHOLOGIE

Master Mixte (R&P)

Diplômés de formation initiale ou en alternance

Année d'inscription : 2014/2015

Nombre de diplômés : 15

Nombre de répondants : 14

Taux de réponse : 93%

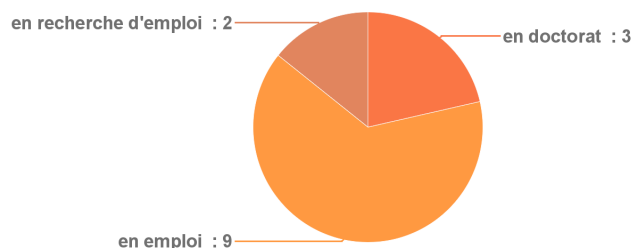
Les poursuites d'études

Répondants en formation initiale ou alternance : 14

5 diplômés ont poursuivi ou repris des études au cours des 30 mois qui ont suivi l'obtention du Master : dont 2 en Doctorat en 2015/2016.

Situation au 1er décembre 2017

Répondants en formation initiale ou alternance : 14



Accès au premier emploi

Répondants en formation initiale ou alternance n'ayant pas poursuivi d'études depuis le master : 9

Durée de recherche du premier emploi :

Moins d'un mois	Entre 1 et 3 mois	Entre 4 et 6 mois	Plus de 6 mois
1	2	4	2

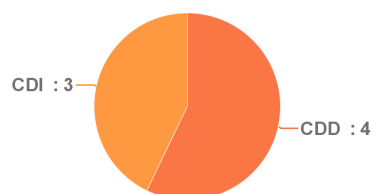
Modes d'accès :

Candidature à une offre d'emploi	4
Relations personnelles	2
Stage ou contrat d'alternance	2
Candidature spontanée	1

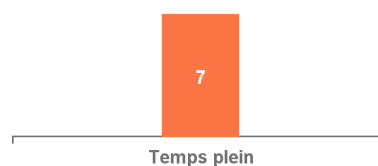
Description de l'emploi occupé au 1er décembre 2017

Répondants en formation initiale ou alternance n'ayant pas poursuivi d'études depuis le master et en emploi en décembre 2017 : 7

Type de contrat :



Temps de travail :



Qualification :

Cadres	1
Professions intermédiaires	3
Employés	1
Manœuvre, ouvrier	2

Employeur :

Entreprise privée	4
Association, organisme à but non lucratif	1
Autre	1
Fonction publique	1

Revenu net mensuel :**Diplômés à temps plein en France :**

Moins de 1 400 €	1
Entre 1 400 € et 1 700 €	3
Entre 1 700 € et 2 000 €	1
Entre 2 300 € et 2 700 €	1

Non-réponses : 1

Lieu de travail :

Auvergne-Rhône-Alpes	3
Ile de France	1
Autres régions	3

Secteur d'activité :

Arts, spectacles et activités récréatives	2
Activités spécialisées, scientifiques et techniques	1
Administration publique (hors enseignement)	1
Agriculture, sylviculture et pêche	1
Construction	1
Enseignement	1

Répertoire des emplois occupés en décembre 2017

Répondants en formation initiale ou alternance n'ayant pas poursuivi d'études depuis le master et en emploi en décembre 2017 : 7

Intitulé d'emploi	Effectifs
Assistant administratif	1
Biologiste	1
Charpentier	1
Ouvrier apicole	1
Technicien en production et en expérimentation animale	1
Technicien supérieur cartographe	1

LE DEVENIR DES DIPLÔMÉS DE MASTER 30 MOIS APRÈS

GENIE INDUSTRIEL

GENIE INDUSTRIEL

Master Mixte (R&P)

Diplômés de formation initiale ou en alternance

Année d'inscription : 2014/2015

Nombre de diplômés : 22	Nombre de répondants : 12	Taux de réponse : 55%
-------------------------	---------------------------	-----------------------

Les poursuites d'études

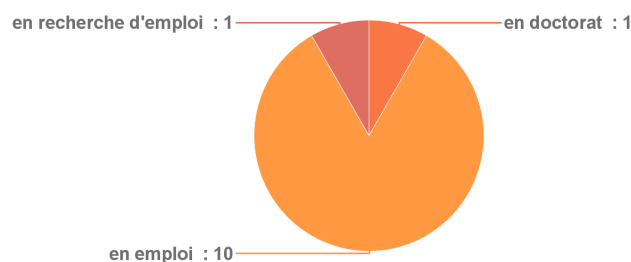
Répondants en formation initiale ou alternance : 12

6 diplômés ont poursuivi ou repris des études au cours des 30 mois qui ont suivi l'obtention du Master.

Intitulé des poursuites d'études en 2015/2016	Effectifs
Licence Arabe-Anglais	1
Mastère en Management de la maintenance	1
Master Génie industriel	1
Master Management d'entreprise	1

Situation au 1er décembre 2017

Répondants en formation initiale ou alternance : 12



Accès au premier emploi

Répondants en formation initiale ou alternance n'ayant pas poursuivi d'études depuis le master : 6

Durée de recherche du premier emploi :

Moins d'un mois	Entre 1 et 3 mois	Entre 4 et 6 mois	Plus de 6 mois
1	1	1	3

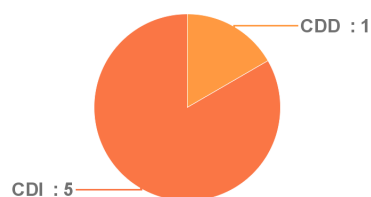
Modes d'accès :

Candidature spontanée	3
Relations personnelles	2
Réseaux sociaux	1

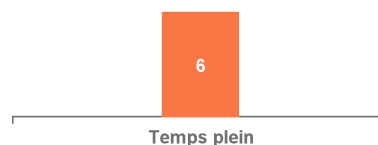
Description de l'emploi occupé au 1er décembre 2017

Répondants en formation initiale ou alternance n'ayant pas poursuivi d'études depuis le master et en emploi en décembre 2017 : 6

Type de contrat :



Temps de travail :



Qualification :

Cadres	4
Professions intermédiaires	1
Employés	1

Employeur :

Entreprise privée	6
-------------------	---

Revenu net mensuel :

Diplômés à temps plein en France :

Moins de 1 400 €	1
Entre 1 400 € et 1 700 €	1
Entre 2 000 € et 2 300 €	1
2 700 € et plus	1

Non-réponses : 1

Secteur d'activité :

Industries (manufacturières, extractives et autres)	4
Autres activités de services	1
Santé humaine et action sociale	1

Lieu de travail :

Auvergne-Rhône-Alpes	1
Ile de France	1
Autres régions	3
Etranger	1

Répertoire des emplois occupés en décembre 2017

Répondants en formation initiale ou alternance n'ayant pas poursuivi d'études depuis le master et en emploi en décembre 2017 : 6

Intitulé d'emploi	Effectifs
Agent de prévention et de sécurité	1
Chef de projet industrialisation	1
Ingénieur industriel - Santé	1
Préparateur en pharmacie	1
Responsable maintenance et moyens industriels	1
Superviseur production	1

LE DEVENIR DES DIPLÔMÉS DE MASTER 30 MOIS APRÈS

INFORMATIQUE WEB INTELLIGENCE

Master Mixte (R&P)

Diplômés de formation initiale ou en alternance

Année d'inscription : 2014/2015

Nombre de diplômés : 26	Nombre de répondants : 20	Taux de réponse : 77%
-------------------------	---------------------------	-----------------------

Les poursuites d'études

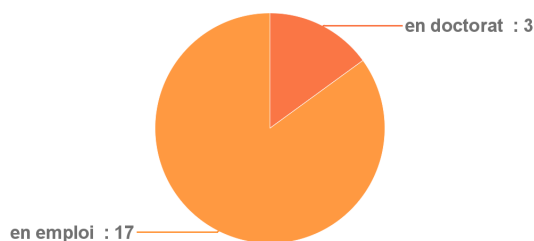
Répondants en formation initiale ou alternance : 20

4 diplômés ont poursuivi ou repris des études au cours des 30 mois qui ont suivi l'obtention du Master : dont 3 en Doctorat en 2015/2016.

Intitulé des poursuites d'études en 2015/2016	Effectifs
Doctorat en Analyse d'images des anciennes partitions musicales manuscrites	1
Doctorat en ingénierie de l'interaction homme-machine	1
Doctorat en machine learning	1
Master Innovation Science de données	1

Situation au 1er décembre 2017

Répondants en formation initiale ou alternance : 20



Accès au premier emploi

Répondants en formation initiale ou alternance n'ayant pas poursuivi d'études depuis le master : 16

Durée de recherche du premier emploi :

Moins d'un mois	Entre 1 et 3 mois	Entre 4 et 6 mois
10	4	1

Non-réponses : 1

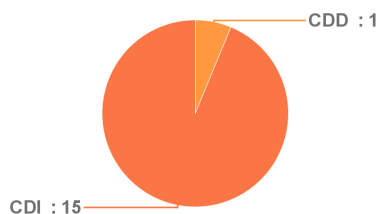
Modes d'accès :

Stage ou contrat d'alternance	9
Candidature spontanée	4
Candidature à une offre d'emploi	2
Création d'entreprise	1

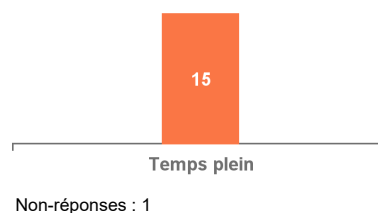
Description de l'emploi occupé au 1er décembre 2017

Répondants en formation initiale ou alternance n'ayant pas poursuivi d'études depuis le master et en emploi en décembre 2017 : 16

Type de contrat :



Temps de travail :



Qualification :

Cadres	16
--------	----

Employeur :

Entreprise privée	15
Entreprise publique	1

Revenu net mensuel :

Diplômés à temps plein en France :

Moins de 1 400 €	1
Entre 1 700 € et 2 000 €	1
Entre 2 000 € et 2 300 €	5
Entre 2 300 € et 2 700 €	4
2 700 € et plus	3

Non-réponses : 1

Secteur d'activité :

Activités spécialisées, scientifiques et techniques	5
Autres activités de services	5
Industries (manufacturières, extractives et autres)	2
Activités financières et d'assurance	1
Commerce, transports, hébergement et restauration	1
Information et communication	1

Non-réponses : 1

Lieu de travail :

Auvergne-Rhône-Alpes	9
Ile de France	4
Autres régions	2

Non-réponses : 1

Répertoire des emplois occupés en décembre 2017

Répondants en formation initiale ou alternance n'ayant pas poursuivi d'études depuis le master et en emploi en décembre 2017 : 16

Intitulé d'emploi	Effectifs
Analyste big data	1
Consultant d'application	1
Consultant fonctionnel et technique	1
Consultant système d'information e-commerce	1
Directeur technique	1
Game intelligence analyst	1
Ingénieur d'études et développement informatique	7
Ingénieur développement full stack	1
Ingénieur Web Intelligence	1
Responsable informatique	1

LE DEVENIR DES DIPLÔMÉS DE MASTER 30 MOIS APRÈS

INGENIERIE DES MATERIAUX ET PROCEDES

Diplômés de formation initiale ou en alternance

Année d'inscription : 2014/2015

Nombre de diplômés : 10	Nombre de répondants : 8	Taux de réponse : 80%
-------------------------	--------------------------	-----------------------

Les poursuites d'études

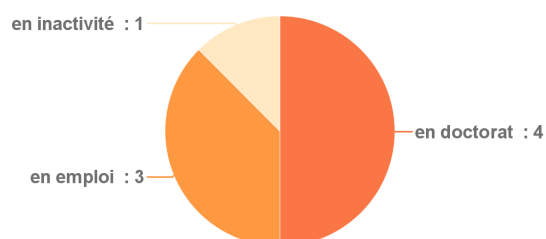
Répondants en formation initiale ou alternance : 8

5 diplômés ont poursuivi ou repris des études au cours des 30 mois qui ont suivi l'obtention du Master : dont 4 en Doctorat en 2015/2016.

Intitulé des poursuites d'études en 2015/2016	Effectifs
Doctorat en mécanique matériaux	1
Doctorat en sciences de l'ingénieur	1
Doctorat en sciences des matériaux	1
Doctorat en traitement du signal	1
Master Informatique	1

Situation au 1er décembre 2017

Répondants en formation initiale ou alternance : 8



Parmi les étudiants répondants n'ayant pas poursuivi d'études après leur Master, seuls 2 sont en emploi. L'effectif n'est donc pas suffisant pour renseigner les indicateurs concernant leur insertion professionnelle.

LE DEVENIR DES DIPLÔMÉS DE MASTER 30 MOIS APRÈS

OPTIQUE, IMAGE, VISION

OPTIQUE, IMAGE, VISION

Master Mixte (R&P)

Diplômés de formation initiale ou en alternance

Année d'inscription : 2014/2015

Nombre de diplômés : 28	Nombre de répondants : 18	Taux de réponse : 64%
-------------------------	---------------------------	-----------------------

Les poursuites d'études

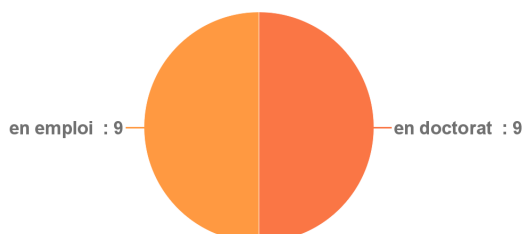
Répondants en formation initiale ou alternance : 18

11 diplômés ont poursuivi ou repris des études au cours des 30 mois qui ont suivi l'obtention du Master : dont 7 en Doctorat en 2015/2016.

Intitulé des poursuites d'études en 2015/2016	Effectifs
Doctorat en informatique et traitement du signal	1
Doctorat en optique	4
Doctorat en physique	1
Master Physique Laser Onde Matière	1
PhD of computer science and applied mathematics	1

Situation au 1er décembre 2017

Répondants en formation initiale ou alternance : 18



Accès au premier emploi

Répondants en formation initiale ou alternance n'ayant pas poursuivi d'études depuis le master : 7

Durée de recherche du premier emploi :

Moins d'un mois	Entre 1 et 3 mois
3	4

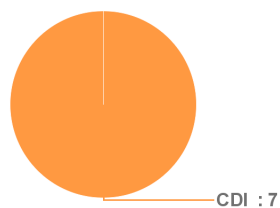
Modes d'accès :

Candidature à une offre d'emploi	3
Stage ou contrat d'alternance	2
Autre	1
Relations personnelles	1


Description de l'emploi occupé au 1er décembre 2017

Répondants en formation initiale ou alternance n'ayant pas poursuivi d'études depuis le master et en emploi en décembre 2017 : 7

Type de contrat :



Temps de travail :



Qualification :

Cadres	6
Professions intermédiaires	1

Employeur :

Entreprise privée	6
Entreprise publique	1

Revenu net mensuel :

Diplômés à temps plein en France :

Entre 2 000 € et 2 300 €	2
Entre 2 300 € et 2 700 €	2
2 700 € et plus	1

Non-réponses : 2

Secteur d'activité :

Activités spécialisées, scientifiques et techniques	3
Information et communication	2
Commerce, transports, hébergement et restauration	1
Industries (manufacturières, extractives et autres)	1

Lieu de travail :

Auvergne-Rhône-Alpes	3
Ile de France	3
Autres régions	1

Répertoire des emplois occupés en décembre 2017

Répondants en formation initiale ou alternance n'ayant pas poursuivi d'études depuis le master et en emploi en décembre 2017 : 7

Intitulé d'emploi	Effectifs
Chargé d'études - Exploitation ferroviaire	1
Ingénieur coordinateur de projets	1
Ingénieur de recherche	1
Ingénieur d'études - Eclairage	1
Ingénieur en développement logiciel	1
Ingénieur optronique	1
Ingénieur recherche et études	1

LE DEVENIR DES DIPLÔMÉS DE MASTER 30 MOIS APRÈS

SCIENCES BIOLOGIQUES ET TECHNOLOGIQUES POUR LA SANTE SCIENCES BIOLOGIQUES ET TECHNOLOGIQUES POUR LA SANTE

Master Recherche

Diplômés de formation initiale ou en alternance

Année d'inscription : 2014/2015

Nombre de diplômés : 10	Nombre de répondants : 8	Taux de réponse : 80%
-------------------------	--------------------------	-----------------------

Les poursuites d'études

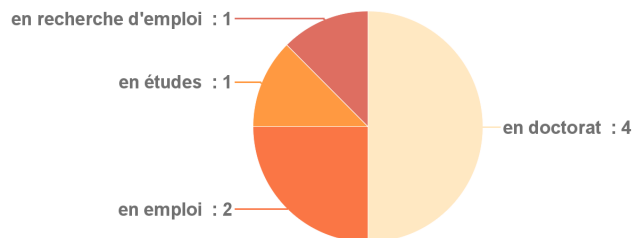
Répondants en formation initiale ou alternance : 8

6 diplômés ont poursuivi ou repris des études au cours des 30 mois qui ont suivi l'obtention du Master : dont 4 en Doctorat en 2015/2016.

Intitulé des poursuites d'études en 2015/2016	Effectifs
Biochimie biologie moléculaire et biotechnologie	1
Doctorat en biologie ciblage des cellules souches cancéreuses	1
Doctorat en physiologie	1
Doctorat en physiopathologie et développement de nouvelles cibles thérapeutiques	1
Doctorat en recherche clinique, innovation technologique, sante publique	1

Situation au 1er décembre 2017

Répondants en formation initiale ou alternance : 8



Parmi les étudiants répondants n'ayant pas poursuivi d'études après leur Master, seuls 2 sont en emploi. L'effectif n'est donc pas suffisant pour renseigner les indicateurs concernant leur insertion professionnelle.

LE DEVENIR DES DIPLÔMÉS DE MASTER 30 MOIS APRÈS

STAPS SANTE

Diplômés de formation initiale ou en alternance

Année d'inscription : 2014/2015

Nombre de diplômés : 15	Nombre de répondants : 10	Taux de réponse : 67%
-------------------------	---------------------------	-----------------------

Les poursuites d'études

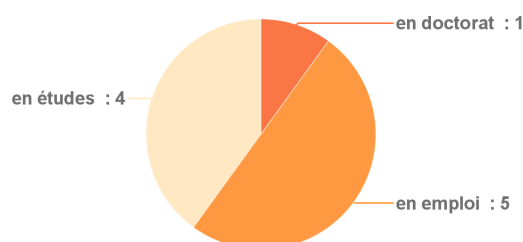
Répondants en formation initiale ou alternance : 10

6 diplômés ont poursuivi ou repris des études au cours des 30 mois qui ont suivi l'obtention du Master : dont 4 en Doctorat en 2015/2016.

Intitulé des poursuites d'études en 2015/2016	Effectifs
Doctorat en médecine	3
Doctorat en sciences et médecine	1
Doctorat en sciences médicales	1
Ecole de kinésithérapeute	1

Situation au 1er décembre 2017

Répondants en formation initiale ou alternance : 10



Parmi les étudiants répondants n'ayant pas poursuivi d'études après leur Master, seuls 4 sont en emploi. L'effectif n'est donc pas suffisant pour renseigner les indicateurs concernant leur insertion professionnelle.

Répertoire des emplois occupés en décembre 2017

Répondants en formation initiale ou alternance n'ayant pas poursuivi d'études depuis le master et en emploi en décembre 2017 : 4

Intitulé d'emploi	Effectifs
Chargé de développement sport éducation	1
Ingénieur recherche et innovation	1
Médecin	1
Professeur d'EPS	1