



**UNIVERSITÉ
JEAN MONNET**
SAINT-ÉTIENNE

Le devenir des étudiants diplômés de Licence Professionnelle

PROMOTION 2017

STATISTIQUES ET ENQUÊTES

Direction du Pilotage, de l'Audit Interne et de la Qualité

Maison de l'Université

10 rue Tréfilerie

CS 82301

42023 Saint-Etienne Cedex 02



Le devenir des diplômés de **Licence Professionnelle** Promotion 2017

- Mai 2021 -

Réalisation : Priscille DI VITO

Relances et passations des questionnaires par téléphone : Ariane Belot, Inès Bentoumi, Nicolas Defranoux, Laura Falconnet et Léna Fouassier.

Sommaire

| | |
|---|-----------|
| 1. Objectif de l'enquête | 5 |
| 2. Evolution des Licences professionnelles | 5 |
| 3. Méthodologie | 5 |
| 4. Population enquêtée | 7 |
| 5. Profil des diplômés de Licence professionnelle 2017 | 10 |
| 6. Parcours d'études des répondants | 10 |
| 7. Insertion professionnelle ou poursuites d'études | 11 |
| 8. Evolution de la situation des diplômés à 18 et 30 mois | 12 |
| 9. Les chiffres clés de l'insertion professionnelle | 13 |
| Conditions d'accès au premier emploi | 13 |
| Taux d'emploi et taux de chômage à 30 mois | 13 |
| Caractéristiques de l'emploi occupé à 30 mois | 13 |
| Evolution des chiffres clés relatifs à l'emploi occupé à 30 mois | 14 |
| Contexte national | 14 |
| 10. Conditions d'accès à l'emploi | 15 |
| 10.1. Durée d'accès au premier emploi | 15 |
| 10.2. Modes d'obtention du premier emploi | 15 |
| 10.3. Nombre d'emplois occupés sur la période d'observation | 15 |
| 11. Emploi occupé au 1^{er} décembre 2019 | 16 |
| 11.1. Stabilité de l'emploi | 16 |
| 11.2. Catégories professionnelles | 16 |
| 11.3. Employeur | 16 |
| 11.4. Secteur d'activité économique de l'employeur | 17 |
| 11.5. Taille de l'entreprise | 17 |
| 11.6. Localisation de l'emploi et mobilité | 17 |
| 11.7. Revenu net mensuel incluant les primes diverses avant prélèvement à la source | 18 |
| 11.8. Recherche active d'un autre emploi | 18 |
| 12. Satisfaction de l'emploi occupé au 1^{er} décembre 2019 | 19 |
| 12.1. Satisfaction de l'emploi | 19 |
| 12.2. Satisfaction de l'adéquation emploi/formation | 19 |
| 13. Satisfaction de la formation en Licence professionnelle | 20 |

14. Les diplômés en formation continue et en VAE_____ **20**

Synthèse des résultats par spécialité de Licence Professionnelle_____ **21**

1. Objectif de l'enquête

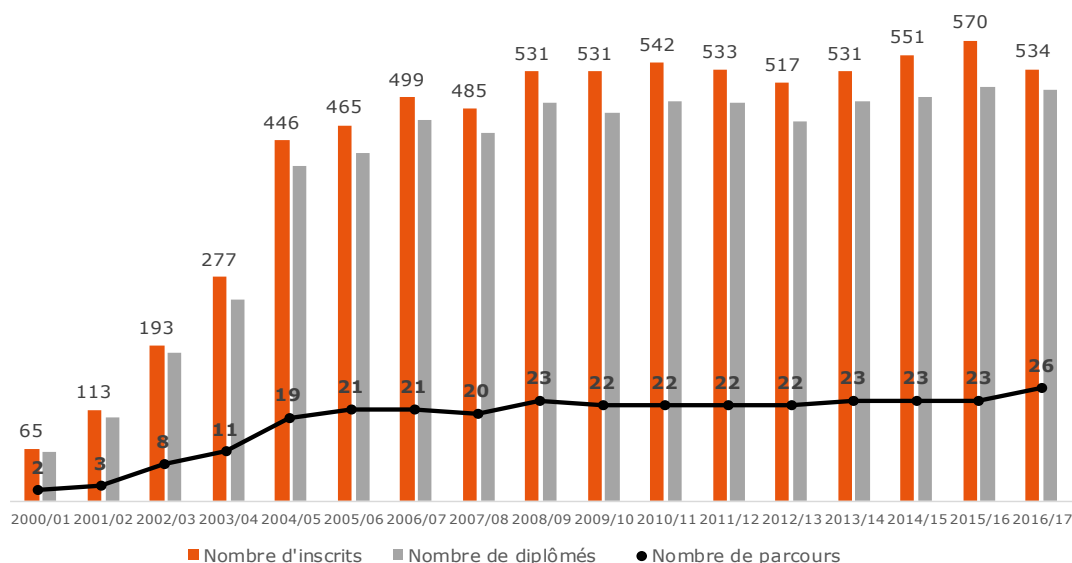
L'université Jean Monnet interroge chaque année ses anciens diplômés de Licence professionnelle, afin d'apporter des informations concrètes sur leur devenir, auprès de la communauté universitaire (présidence, responsables de diplômes, personnels de l'orientation) mais aussi des étudiants et leurs familles.

Ce document présente les résultats de l'enquête concernant les **diplômés de Licence professionnelle de la Promotion 2017**. Les diplômés ont été interrogés sur leur situation au 1er décembre 2019, soit environ **30 mois après la sortie de leur formation**.

2. Evolution des Licences professionnelles

Les Licences professionnelles ont été mises en place à la rentrée 2000 en partenariat avec les entreprises et les branches professionnelles dans un objectif d'insertion professionnelle directe. Elles permettent aux étudiants d'acquérir une qualification professionnelle répondant à des besoins et à des métiers clairement identifiés.

Evolution du nombre de parcours, d'inscrits et de diplômés des Licences professionnelles à l'Université Jean Monnet¹:



3. Méthodologie

En 2016/2017, 509 étudiants ont été diplômés dans 26 spécialités de Licences professionnelles² à l'Université Jean Monnet.

Ces étudiants ont été enquêtés via un questionnaire en ligne à partir de décembre 2019 et ont été relancés plusieurs fois par mail début 2020. Des relances téléphoniques ont été parallèlement réalisées par une équipe de cinq enquêteurs étudiants en janvier et février 2020.

¹ Hors formations délocalisées à l'étranger

² A été exclue du champ de l'enquête la Licence professionnelle délocalisée Assistant comptable et financier de PME et PMI au Maroc (60 étudiants).

354 diplômés ont répondu au questionnaire. Le taux de réponse brut à l'enquête s'élève à 70%.

Le questionnaire a été élaboré autour des thématiques suivantes :

- Poursuites d'études après la Licence professionnelle
- Conditions d'accès au premier emploi
- Caractéristiques des emplois occupés
- Satisfaction des emplois occupés
- Satisfaction de la formation en Licence professionnelle

Deux populations de diplômés ont été différenciées :

- Les diplômés en formation initiale ou alternance. Ils ont été interrogés sur leurs conditions d'entrée dans la vie active ainsi que sur l'emploi occupé au moment de l'enquête.
- Les diplômés en reprise d'études ou formation continue financée³. Souvent déjà insérés sur le marché du travail, ils ont été interrogés sur l'apport de leur licence professionnelle relativement à leur carrière.

L'exploitation des réponses réalisée permet une restitution de l'information à deux niveaux :

- **une synthèse globale** des résultats pour l'ensemble des Licences professionnelles,
- **des fiches récapitulatives par spécialité.**

³ Sont considérés dans cette étude comme diplômés en reprise d'études ou formation continue financée, les étudiants qui suivent leurs études dans le cadre d'un plan de formation professionnelle ou d'un congé de formation ainsi que ceux qui sont en reprise d'études, s'ils sont âgés de plus de 30 ans ou s'ils ont interrompu leurs études au moins pendant deux ans.

4. Population enquêtée

| Intitulés des Licences professionnelles | Composantes | Diplômés | Répondants | Taux de réponse* |
|--|---|----------|------------|------------------|
| Acoustique et vibrations | IUT Saint-Etienne | 29 | 21 | 72% |
| Assurance, Banque, Finance : chargé de clientèle | IUT Saint-Etienne IUT Roanne | 64 | 38 | 59% |
| Commerce et distribution Parcours Distribution et gestion des rayons | IUT Saint-Etienne | 17 | 11 | 65% |
| Commercialisation des produits alimentaires Parcours Distribution des produits liquides et alimentaires | IUT Saint-Etienne | 14 | 10 | 71% |
| Génie des procédés pour l'environnement Parcours Gestion et exploitation des eaux | IUT Saint-Etienne Faculté des Sciences et Techniques | 29 | 21 | 72% |
| Intervention sociale : accompagnement social Parcours Coordinateur(trice) de projets de développement d'économie sociale et solidaire | Faculté des Sciences Humaines et Sociales | 24 | 14 | 58% |
| Métiers de la gestion et de la comptabilité : comptabilité et paie | IUT Roanne | 8 | 7 | 88% |
| Métiers de la gestion et de la comptabilité : contrôle de gestion Parcours Assistant contrôleur de gestion | IUT Saint-Etienne | 25 | 19 | 76% |
| Métiers de la gestion et de la comptabilité : gestion comptable et financière Parcours Adjoint comptable et financier de PME PMI | IUT Saint-Etienne | 16 | 11 | 69% |
| Métiers de la GRH : assistant Parcours Gestion des ressources humaines appliquées aux PME | IUT Saint-Etienne | 22 | 16 | 73% |
| Métiers de l'industrie : conception de produits industriels | IUT Saint-Etienne | 21 | 19 | 90% |
| Métiers de l'industrie : gestion de la production industrielle Parcours Gestion de la maintenance | IUT Saint-Etienne | 6 | 5 | 83% |
| Métiers de l'industrie : gestion de la production industrielle Parcours Gestion de la production | IUT Roanne | 27 | 16 | 59% |
| Métiers de l'industrie : gestion de la production industrielle Parcours Management de la production industrielle | IUT Saint-Etienne | 15 | 13 | 87% |
| Métiers des réseaux informatiques et télécommunications Parcours Administration des réseaux Multimédias | IUT Roanne | 24 | 19 | 79% |
| Métiers du BTP : bâtiment et construction Parcours Conducteur de Travaux en Maison Individuelle | IUT Saint-Etienne | 20 | 14 | 70% |

| Intitulés des Licences professionnelles | Composantes | Diplômés | Répondants | Taux de réponse* |
|--|------------------------------------|-----------------|-------------------|-------------------------|
| Métiers du commerce international Parcours Développement commercial par l'international de la PME / PMI | IUT Saint-Etienne | 18 | 10 | 56% |
| Métiers du notariat | Faculté de Droit | 12 | 6 | 50% |
| Métiers du numérique : conception, rédaction et réalisation WEB Parcours animateur des Technologies de l'Information et de l'Internet | IUT Saint-Etienne | 18 | 11 | 61% |
| Optique professionnelle | Faculté des Sciences et Techniques | 10 | 6 | 60% |
| Qualité, Hygiène, Sécurité, Santé, Environnement | IUT Roanne | 18 | 15 | 83% |
| Systèmes automatisés, réseaux et informatique industrielle Parcours Automatique | IUT Saint-Etienne | 8 | 7 | 88% |
| Systèmes automatisés, réseaux et informatique industrielle Parcours Informatique industrielle | IUT Saint-Etienne | 10 | 9 | 90% |
| Systèmes automatisés, réseaux et informatique industrielle Parcours Robotique | IUT Saint-Etienne | 8 | 6 | 75% |
| Technico-commercial | IUT Saint-Etienne IUT Roanne | 27 | 14 | 52% |
| Technique du vide et matériaux | IUT Saint-Etienne | 19 | 16 | 84% |
| Total | | 509 | 354 | 70% |

* : Taux de réponse = Nombre de répondants/Nombre de diplômés

Synthèse globale des résultats
pour l'ensemble des
Licences Professionnelles

5. Profil des diplômés de Licence professionnelle 2017

509 étudiants ont obtenu une Licence professionnelle, hors formations délocalisées, à l'Université Jean Monnet en 2017.

Genre 40% de femmes

Les femmes sont minoritaires : elles représentent 40% des diplômés. Cette proportion varie cependant fortement selon les spécialités de Licences professionnelles.

Age L'âge médian à l'entrée en Licence professionnelle est de **21 ans**.

Plus des **trois-quarts** des diplômés sont **âgés de 22 ans ou moins** à l'entrée en Licence professionnelle.

L'étudiant le plus jeune a 19 ans, le plus âgé 55 ans⁴.

Nationalité 4% des diplômés sont de **nationalité étrangère**.

83% des diplômés sont **originaires de la région Auvergne-Rhône-Alpes**⁵, et plus précisément, **48%** du département de la **Loire**.

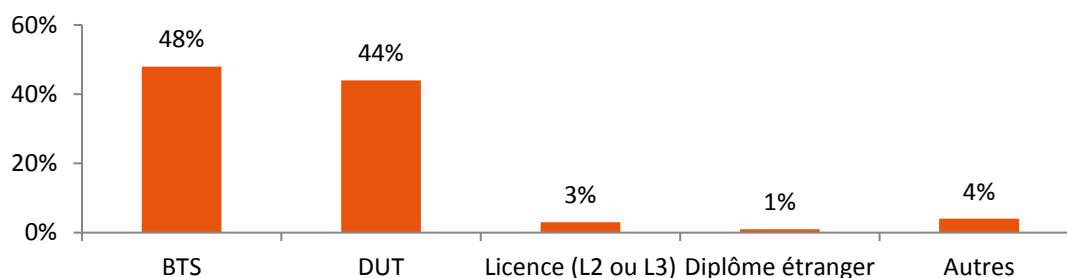
Attractivité

60% des diplômés se sont inscrits pour la première fois à l'Université Jean Monnet en 2016/2017.

6. Parcours d'études des répondants

Sont concernés par les indicateurs suivants les 354 diplômés de Licence professionnelle en 2017 qui ont répondu à l'enquête.

- **50%** des diplômés possèdent un bac **général** : 30% un bac S, 17% un bac ES et 3% un bac L. **36%** sont titulaires d'un bac **technologique**, **10%** d'un bac **professionnel**.
- **4%** ont obtenu une équivalence (essentiellement un diplôme obtenu à l'étranger).
- **92%** des étudiants sont diplômés d'une formation courte professionnalisante (BTS : 48% et DUT : 44%) avant leur entrée en Licence professionnelle.



Autres : baccalauréat, maîtrise, bachelor, autre diplôme du supérieur, formation professionnelle.

⁴ Rappelons que l'enquête concerne également les étudiants en formation continue, reprise d'études et VAE.

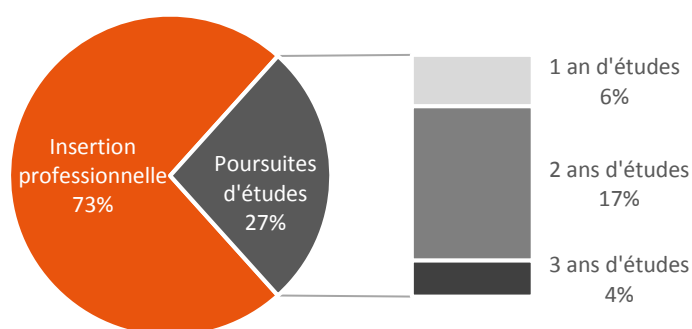
⁵ Baccalauréat obtenu dans la région Auvergne-Rhône-Alpes.

- **85% ont suivi leur Licence professionnelle en formation par alternance (38% en contrat d'apprentissage et 47% en contrat de professionnalisation). 8% des diplômés étaient inscrits en formation initiale et 6% en formation continue ou VAE⁶.**

| Régime d'inscription | % |
|---------------------------|-------------|
| Formation par alternance | 85% |
| Formation initiale | 8% |
| Formation continue et VAE | 6% |
| Total | 100% |

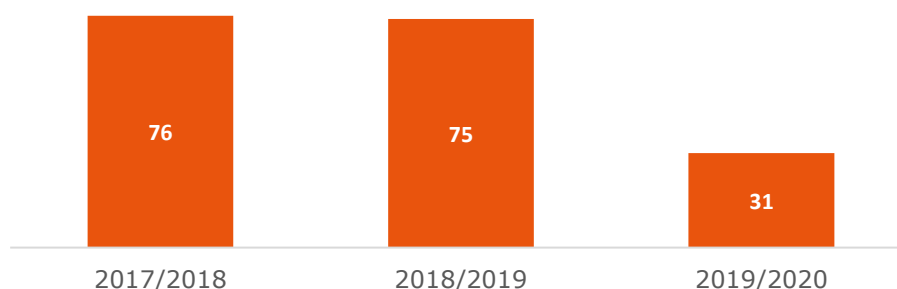
Cette répartition diffère très fortement selon les spécialités de licences professionnelles.

7. Insertion professionnelle ou poursuites d'études



Depuis l'obtention de leur Licence professionnelle, **73% des diplômés n'ont jamais poursuivi d'études. Ils se sont insérés directement sur le marché du travail. 27% des diplômés ont poursuivi ou repris des études** au cours des 30 mois qui ont suivi l'obtention de leur Licence professionnelle.

Effectifs en poursuites d'études



⁶ VAE : Validation des acquis de l'expérience

Détail des poursuites d'études :

| Poursuites d'études | en 2017/2018 | | en 2018/2019 | | en 2019/2020 | |
|--|--------------|-------------|--------------|-------------|--------------|-------------|
| | Effectifs | % | Effectifs | % | Effectifs | % |
| Masters | 29 | 38% | 33 | 44% | 6 | 19% |
| Diplômes d'école de commerce et management | 19 | 25% | 18 | 24% | 7 | 23% |
| Diplômes d'ingénieur | 8 | 11% | 7 | 9% | 9 | 29% |
| Autres formations* | 20 | 26% | 17 | 23% | 9 | 29% |
| Total | 76 | 100% | 75 | 100% | 31 | 100% |

* Diplôme de l'Institut des Métiers du Notariat, Diplôme de Comptabilité et de Gestion, Diplômes d'université, Autres diplômes supérieurs dans des écoles privées ...

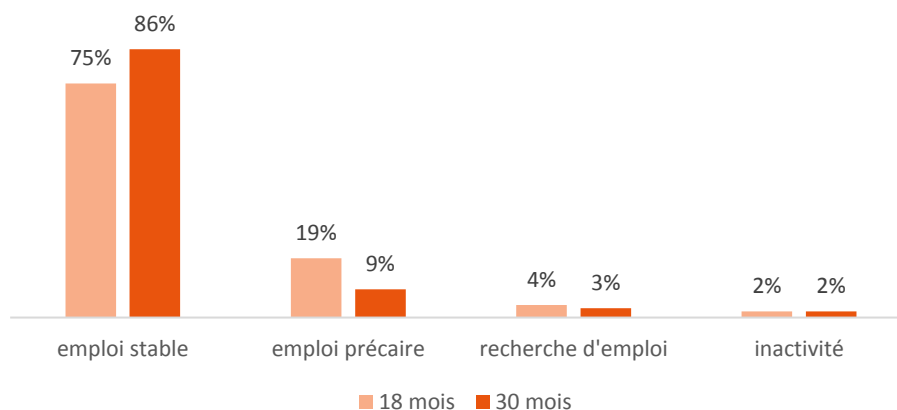
Les diplômés en poursuites d'études après leur Licence professionnelle s'orientent majoritairement vers des Masters ou des diplômes d'écoles de commerce et de management.

L'objectif des paragraphes suivants est de décrire l'insertion professionnelle des diplômés après l'obtention de leur Licence professionnelle : les conditions d'accès à leur premier emploi et les caractéristiques de l'emploi occupé 30 mois après l'obtention du diplôme.

Ne sont donc concernés que les étudiants de formation initiale ou alternance et qui n'ont **jamais poursuivi d'études** sur la période d'observation (242 diplômés) pour écarter l'éventuelle influence d'une formation autre que la Licence professionnelle obtenue en 2017.

Le parcours des diplômés de formation continue et VAE est analysé dans un chapitre spécifique à la fin du rapport du fait de leur ancienneté sur le marché de l'emploi (23 diplômés).

8. Evolution de la situation des diplômés à 18 et 30 mois



18 mois après l'obtention de la Licence professionnelle, 75% des diplômés de formation initiale ou d'alternance, qui n'ont jamais poursuivi d'études après leur Licence professionnelle occupent un emploi stable (CDI, fonctionnaire, professions libérales) et 19% un emploi précaire (CDD, intérim, vacations...). 4% sont en recherche d'emploi.

30 mois après la sortie de leur formation, le taux de diplômés en emploi s'élève à 95%.

L'emploi stable atteint 86% : il progresse de 11 points par rapport à la situation à 18 mois. Parallèlement les parts d'emploi précaire et de recherche d'emploi diminuent.

9. Les chiffres clés de l'insertion professionnelle

Sont concernés les diplômés 2017 de formation initiale ou alternance, qui n'ont jamais poursuivi d'études sur la période d'observation en emploi ou en recherche d'emploi (237 diplômés)

Conditions d'accès au premier emploi

| Conditions d'accès au premier emploi | % |
|---|-----|
| Durée d'accès au premier emploi | |
| <i>Moins d'un mois</i> | 54% |
| <i>Sous 3 mois</i> | 82% |
| <i>Plus de 6 mois</i> | 9% |
| Modes d'accès principaux au premier emploi | |
| <i>Stage ou contrat d'alternance</i> | 52% |
| <i>Candidatures spontanée</i> | 15% |
| <i>Candidatures à une offre d'emploi</i> | 14% |

Taux d'emploi et taux de chômage à 30 mois

97% Taux
d'emploi*

3% Taux
de chômage**

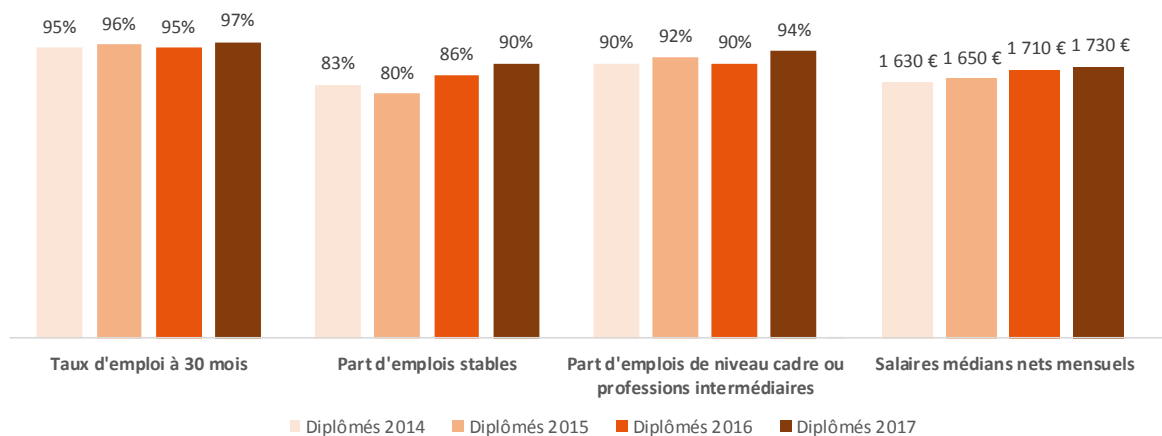
* = $\frac{\text{Diplômés en emploi}}{\text{diplômés en emploi} + \text{diplômés en recherche d'emploi}} \times 100$

** = $\frac{\text{Diplômés en recherche d'emploi}}{\text{emploi} + \text{diplômés en recherche d'emploi}} \times 100$

Caractéristiques de l'emploi occupé à 30 mois

| Emploi occupé au 1 ^{er} décembre 2019 | % |
|---|---------|
| Stabilité de l'emploi | |
| <i>CDI, fonctionnaires, professions libérales</i> | 90% |
| Temps de travail | |
| <i>Temps plein</i> | 98% |
| Qualification | |
| <i>Cadres</i> | 10% |
| <i>Professions intermédiaires</i> | 84% |
| <i>Employés</i> | 6% |
| Type d'employeur | |
| <i>Privé</i> | 93% |
| <i>Public</i> | 7% |
| Localisation de l'emploi | |
| <i>Loire</i> | 50% |
| <i>Région Auvergne-Rhône-Alpes</i> | 88% |
| Salaire net mensuel sur la base d'un temps plein | |
| <i>Médiane</i> | 1 730 € |
| <i>Moyenne</i> | 1 820 € |

Evolution des chiffres clés relatifs à l'emploi occupé à 30 mois



Contexte national

Source : Enquête nationale sur l'insertion professionnelle des diplômés de **Licence professionnelle 2017**, MENESR-DGESIP.

Taux d'emploi à 30 mois : 94% (contre 97% à l'UJM)

Taux d'emploi stable : 84% (contre 90% à l'UJM)

Taux d'emploi de cadres et professions intermédiaires : 78% (contre 94% à l'UJM)

Salaire net mensuel médian : 1 720 € (contre 1 730 € à l'UJM)

Les résultats de l'Université Jean Monnet sont supérieurs à ceux observés au niveau national.

10. Conditions d'accès à l'emploi

10.1. Durée d'accès au premier emploi

54% des diplômés ont occupé leur premier emploi dans le mois qui a suivi leur sortie, 82% sous 3 mois.

| Durée d'accès au premier emploi | Ensemble |
|---------------------------------|-------------|
| Moins d'1 mois | 54% |
| Entre 1 et 3 mois | 28% |
| Entre 4 et 6 mois | 8% |
| Plus de 6 mois | 9% |
| Jamais travaillé | 1% |
| Total | 100% |

63% des diplômés avaient commencé à chercher un emploi avant l'obtention de leur Licence professionnelle.

10.2. Modes d'obtention du premier emploi

L'accès au premier emploi des diplômés s'est effectué principalement grâce à leur stage ou leur contrat d'alternance (52%), par des candidatures spontanées (15%) ou suite à la publication d'offres d'emploi (14%).

| Modes d'accès au 1 ^{er} emploi | Ensemble |
|---|-------------|
| Stage ou contrat d'alternance | 52% |
| Candidatures spontanées | 15% |
| Candidatures à une offre d'emploi | 14% |
| Relations personnelles et réseaux | 8% |
| Intérim | 8% |
| Autres | 3% |
| Total | 100% |

10.3. Nombre d'emplois occupés sur la période d'observation

60% des diplômés ont occupé un seul emploi sur les 30 mois d'observation. 28% ont occupé deux emplois et 12% trois emplois et plus.

| Nombre d'emplois occupés | Ensemble |
|--------------------------|-------------|
| 1 emploi | 60% |
| 2 emplois | 28% |
| 3 emplois et plus | 12% |
| Total | 100% |

La raison la plus souvent énoncée à ces changements d'emploi est la fin de contrat (52%). 32% parlent d'une démission.

11. Emploi occupé au 1^{er} décembre 2019

Parmi les 237 diplômés de formation initiale ou en alternance en insertion et n'ayant pas poursuivi d'études depuis l'obtention de leur Licence professionnelle, 230 occupent un emploi en décembre 2019 (95%).

97% Taux d'emploi à 30 mois

11.1. Stabilité de l'emploi

90% des diplômés occupent un emploi stable : 85% sont en contrat à durée indéterminée, 2% sont fonctionnaires, 3% travaillent en tant qu'indépendants, professions libérales ou chefs d'entreprise.

10% occupent un emploi temporaire : un CDD ou une mission en intérim.

98% des diplômés travaillent à **temps plein**.

11.2. Catégories professionnelles

| Catégorie professionnelle | Ensemble |
|---|-------------|
| Cadre, ingénieur, prof. libérales, prof. intellectuelles supérieures, personnel de cat. A de la fonction publique | 10% |
| Professions intermédiaires, agents de maîtrise, personnel de cat. B de la fonction publique | 84% |
| Employés, personnel de cat. C de la fonction publique | 6% |
| Total | 100% |

94% des diplômés en emploi occupent un emploi de niveau cadre ou profession intermédiaire (respectivement 10% et 84%).

11.3. Employeur

Les diplômés travaillent pour la plupart dans le secteur privé, principalement dans des entreprises privées (86%).

| Employeur | Ensemble |
|--|-------------|
| Entreprise privée | 86% |
| La fonction publique | 4% |
| Professions libérales et indépendants | 4% |
| Une entreprise publique | 3% |
| Un organisme à but non lucratif ou une association | 3% |
| Total | 100% |

11.4. Secteur d'activité économique de l'employeur

| Secteur d'activité | % |
|---|-------------|
| Industries | 34% |
| Commerce, transports, hébergements, restauration | 18% |
| Activités financières et d'assurance | 12% |
| Activités spécialisées, scientifiques et techniques | 9% |
| Construction | 7% |
| Autres activités de services | 5% |
| Information et communication | 4% |
| Administration publique | 3% |
| Santé humaine et action sociale | 3% |
| Activités de services administratifs et de soutien | 3% |
| Agriculture | 1% |
| Arts, spectacles et activités récréatives | 1% |
| Total | 100% |

Les secteurs d'activité sont très diversifiés selon les spécialités de Licence professionnelle. Au global, le plus représenté concernent les industries (34%).

11.5. Taille de l'entreprise

44% des diplômés travaillent dans des entreprises ou des administrations de plus de 500 salariés.

| Nombre de salariés | Entreprise | Site |
|-------------------------------|-------------------|-------------|
| Moins de 10 salariés | 15% | 30% |
| De 10 à moins de 50 salariés | 19% | 32% |
| De 50 à moins de 500 salariés | 22% | 31% |
| 500 et plus | 44% | 7% |
| Total | 100% | 100% |

11.6. Localisation de l'emploi et mobilité

| Localisation | % |
|----------------------|------------|
| Loire | 50% |
| Rhône | 18% |
| Isère | 3% |
| Haute-Loire | 3% |
| Puy de Dôme | 1% |
| Ardèche | 3% |
| Drôme | 1% |
| Ain | 2% |
| Savoie /Haute-Savoie | 2% |
| Allier | 3% |
| Autres départements | 11% |
| Etranger | 1% |

88% des diplômés travaillent dans **la Région Auvergne-Rhône-Alpes**, dont plus de la moitié dans le département de la Loire.

Pour évaluer la **mobilité des diplômés**, on compare le département d'obtention du baccalauréat (très souvent le département d'origine), le département de l'Université Jean Monnet (Loire) et le département de localisation de l'emploi des diplômés.

On peut établir une typologie simplifiée des mobilités :

- les sédentaires, qui sont toujours restés dans le département de la Loire : **41%**
- les originaires de la Loire qui quittent ce département pour travailler : **13%**
- les mobiles pour les études mais qui retournent travailler dans leur département d'origine : **20%**
- les mobiles qui viennent étudier dans la Loire et qui y restent travailler : **10%**
- les mobiles complets, pour qui les départements d'origine, d'études et d'emploi sont tous différents : **16%**.

11.7. Revenu net mensuel incluant les primes diverses avant prélèvement à la source

L'amplitude des salaires nets mensuels est importante et accentuée par la quotité de travail : les salaires s'étendent de 550 € à 4 500 €.

Les indicateurs relatifs à la rémunération sont donc calculés au sein de la population en emploi à temps plein en France.

| Revenu net mensuel en € | % |
|--------------------------------|-------------|
| Moins de 1 500 € | 15% |
| De 1 500 € à 1 700 € | 25% |
| De 1 700 € à 1 900 € | 31% |
| De 1 900 € à 2 100 € | 13% |
| 2 100 € et plus | 16% |
| Total | 100% |

Le salaire médian net mensuel pour les diplômés à temps plein (primes comprises) s'élève à **1 730 €**, le salaire moyen net mensuel à 1 820 €.


11.8. Recherche active d'un autre emploi

Bien qu'en situation d'emploi, **16%** des diplômés **sont en recherche active d'un autre emploi**.

12. Satisfaction de l'emploi occupé au 1^{er} décembre 2019

Sont concernés par les indicateurs suivants les 230 diplômés de formation initiale ou en alternance n'ayant pas poursuivi d'études depuis l'obtention de leur Licence professionnelle et en emploi au moment de l'enquête.

Les diplômés en emploi en décembre 2019 ont évalué différents aspects de leur emploi en attribuant un degré de satisfaction de "Pas du tout satisfait" à "Tout à fait satisfait".



12.1. Satisfaction de l'emploi

| | Tout à fait satisfait | Plutôt satisfait | Plutôt insatisfait | Pas du tout satisfait |
|-----------------------------|-----------------------|------------------|--------------------|-----------------------|
| Autonomie | 66% | 34% | 0% | 0% |
| Relations dans l'entreprise | 59% | 36% | 3% | 2% |
| Missions à accomplir | 56% | 39% | 4% | 1% |
| Niveau de responsabilité | 52% | 42% | 5% | 1% |
| Perspectives de carrière | 37% | 43% | 14% | 6% |
| Niveau de rémunération | 25% | 47% | 22% | 6% |

Les diplômés sont tout à fait satisfaits de leur autonomie, des relations dans leur entreprise ainsi que des missions à accomplir et de leur niveau de responsabilité.

80% des diplômés sont satisfaits de leurs perspectives de carrière.

Ils sont plus critiques par rapport à leur niveau de rémunération : 28% n'en sont pas satisfaits.

12.2. Satisfaction de l'adéquation emploi/formation

| | Tout à fait satisfait | Plutôt satisfait | Plutôt insatisfait | Pas du tout satisfait |
|--|-----------------------|------------------|--------------------|-----------------------|
| Adéquation emploi/niveau d'études | 47% | 38% | 8% | 7% |
| Adéquation emploi/domaine de formation | 52% | 35% | 9% | 4% |

Les diplômés sont satisfaits de l'adéquation de leur emploi avec leur formation que ce soit par rapport à leur niveau d'études mais aussi de leur domaine de formation.

13. Satisfaction de la formation en Licence professionnelle

Sont concernés par les indicateurs suivants les 331 diplômés de formation initiale ou en alternance ayant répondu à l'enquête.

| | Tout à fait satisfait | Plutôt satisfait | Plutôt insatisfait | Pas du tout satisfait |
|---|-----------------------|------------------|--------------------|-----------------------|
| Contenu des enseignements | 34% | 54% | 9% | 3% |
| Organisation des enseignements | 25% | 57% | 14% | 4% |
| Compétences acquises grâce au stage ou au contrat d'alternance | 55% | 39% | 4% | 2% |
| Le stage comme élément déterminant dans l'insertion professionnelle | 64% | 25% | 6% | 5% |

Les diplômés sont globalement satisfaits de leur formation et plus spécifiquement des compétences acquises grâce à leur stage ou leur contrat d'alternance et considèrent largement que le stage a été un élément déterminant dans leur insertion professionnelle.

Si c'était à refaire ... 89% des diplômés referaient leur Licence professionnelle.

14. Les diplômés en formation continue et en VAE

Les diplômés en formation continue ou en VAE sont déjà entrés sur le marché du travail, avant l'obtention de leur Licence professionnelle, c'est pourquoi les résultats les concernant sont traités distinctement des diplômés de formation initiale et alternance.

Parmi les 23 diplômés inscrits en formation continue ou VAE ayant répondu à l'enquête, 18 n'ont jamais poursuivi d'études après l'obtention de leur Licence professionnelle.

Parmi eux, 15 sont en emploi au 1^{er} décembre 2019 et 12 sont en emploi stable. 8 occupent un poste de cadre et 7 de professions intermédiaires.

9 travaillent dans le secteur privé.

14 exercent leur métier dans la région Auvergne-Rhône-Alpes.

Depuis l'obtention de la Licence professionnelle, 9 diplômés disent avoir changé d'employeur et 8 d'emploi.

Parmi les 22 diplômés de formation continue, 19 referaient la Licence professionnelle, si c'était à refaire.

Synthèse des résultats par spécialité de **LICENCE PROFESSIONNELLE**

Les fiches synthétisent les principaux résultats de l'enquête (poursuites d'études, accès au premier emploi, emploi occupé) en effectifs.

En fin de fiche sont indiqués les intitulés des emplois occupés par les diplômés tels qu'ils les ont mentionnés.

Certaines fiches sont moins détaillées que d'autres lorsque les effectifs d'étudiants répondants en emploi sont inférieurs à 5.

| Intitulés des licences professionnelles | Page |
|--|------|
| Acoustique et vibrations | 23 |
| Assurance, Banque, Finances : chargé de clientèle | 25 |
| Commerce et distribution Parcours Distribution et gestion des rayons | 27 |
| Commercialisation des produits alimentaires Parcours Distribution des produits liquides et alimentaires | 29 |
| Génie des procédés pour l'environnement Parcours Gestion et exploitation des eaux | 31 |
| Intervention sociale : accompagnement social Parcours Coordinateur(trice) de projets de développement d'économie sociale et solidaire | 33 |
| Métiers de la gestion et de la comptabilité : comptabilité et paie | 35 |
| Métiers de la gestion et de la comptabilité : contrôle de gestion Parcours Assistant contrôleur de gestion | 37 |
| Métiers de la gestion et de la comptabilité : gestion comptable et financière Parcours Adjoint comptable et financier de PME PMI | 39 |
| Métiers de la GRH : assistant Parcours Gestion des ressources humaines appliquées aux PME | 41 |
| Métiers de l'industrie : conception de produits industriels | 43 |
| Métiers de l'industrie : gestion de la production industrielle Parcours Gestion de la maintenance | 45 |
| Métiers de l'industrie : gestion de la production industrielle Parcours Gestion de la production | 47 |
| Métiers de l'industrie : gestion de la production industrielle Parcours Management de la production industrielle | 49 |

| Intitulés des licences professionnelles | Page |
|--|-------------|
| Métiers des réseaux informatiques et télécommunications Parcours Administration des réseaux Multimédias | 51 |
| Métiers du BTP : bâtiment et construction Parcours Conducteur de Travaux en Maison Individuelle | 53 |
| Métiers du commerce international Parcours Développement commercial par l'international de la PME / PMI | 55 |
| Métiers du notariat | 56 |
| Métiers du numérique : conception, rédaction et réalisation WEB Parcours animateur des Technologies de l'Information et de l'Internet | 57 |
| Optique professionnelle | 59 |
| Qualité, Hygiène, Sécurité, Santé, Environnement | 61 |
| Systèmes automatisés, réseaux et informatique industrielle Parcours Automatique | 63 |
| Systèmes automatisés, réseaux et informatique industrielle Parcours Informatique industrielle | 65 |
| Systèmes automatisés, réseaux et informatique industrielle Parcours Robotique | 67 |
| Technico-commercial | 69 |
| Technique du vide et matériaux | 71 |

LE DEVENIR DES DIPLÔMÉS DE LICENCE PROFESSIONNELLE 30 MOIS APRÈS

ACOUSTIQUE ET VIBRATIONS

Année d'inscription : 2016/2017

| | | | |
|-------------------------|---------------------------|-------------------|-----|
| Nombre de diplômés : 29 | Nombre de répondants : 21 | Taux de réponse : | 72% |
|-------------------------|---------------------------|-------------------|-----|

Les caractéristiques des répondants

Répondants : 21

Baccalauréat :

Régime d'inscription : Form. alternance 21

| | |
|----|---------|
| S | Techno. |
| 17 | 4 |

Diplôme d'entrée en licence professionnelle :

| | | |
|-----|--------|-----|
| DUT | Autres | BTS |
| 16 | 4 | 1 |

Les poursuites d'études

Répondants : 21

5 diplômés ont poursuivi des études après l'obtention de leur licence professionnelle : dont 2 en 2017/18.

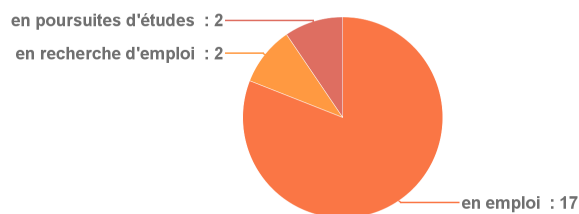
Intitulés des poursuites d'études en 2017/2018

Effectifs

| | |
|---|---|
| Diplôme d'ingénieur | 1 |
| Licence Professionnelle Animateur qualité | 1 |

Situation au 1er décembre 2019

Répondants : 21



Hors poursuites d'études :

Répondants n'ayant jamais poursuivi d'études depuis la licence professionnelle : 16

| | |
|-----------------------|----|
| en emploi | 15 |
| en recherche d'emploi | 1 |

Accès au premier emploi

Répondants n'ayant jamais poursuivi d'études depuis la licence professionnelle : 16

Durée d'accès au premier emploi :

| | |
|-------------------|----|
| Moins d'un mois | 11 |
| Entre 1 et 3 mois | 3 |
| Entre 4 et 6 mois | 1 |

Non-réponses : 1

Modes d'accès :

| | |
|----------------------------------|----|
| Stage ou contrat d'alternance | 11 |
| Candidature à une offre d'emploi | 2 |
| Candidature spontanée | 2 |

Non-réponses : 1

Description de l'emploi occupé au 1er décembre 2019

Répondants n'ayant jamais poursuivi d'études depuis la licence professionnelle et en emploi au 1er décembre 2019 : 15

Type de contrat :

| | |
|-----|--|
| CDI | |
| 15 | |

Temps de travail :

| | |
|-------------|--|
| Temps plein | |
| 15 | |

Catégorie socioprofessionnelle :

| | |
|----------------------------|----|
| Cadres | 3 |
| Professions intermédiaires | 12 |

Employeur :

| | |
|-----------------------|----|
| Entreprise privée | 12 |
| Association | 1 |
| Entreprise publique | 1 |
| Professions libérales | 1 |

Revenu net mensuel :

Emploi à temps plein en France : 14

| | | |
|--------------------------|---|-------------------------|
| Entre 1 500 € et 1 700 € | 5 | <i>Non-réponses : 3</i> |
| Entre 1 700 € et 1 900 € | 1 | |
| Entre 1 900 € et 2 100 € | 2 | |
| 2 100 € et plus | 3 | |

Secteur d'activité :

| | |
|---|---|
| Activités spécialisées, scientifiques, techniques | 5 |
| Industries | 4 |
| Construction | 2 |
| Arts, spectacles, activités récréatives | 1 |
| Commerce, transports, hébergement, restauration | 1 |
| Santé humaine, action sociale | 1 |

Non-réponses : 1

Lieu de travail :

| | | |
|----------------------|---|-------------------------|
| Auvergne-Rhône-Alpes | 9 | <i>Non-réponses : 1</i> |
| Ile de France | 1 | |
| Autres régions | 4 | |
| Etranger | 1 | |

Répertoire des emplois occupés en décembre 2019

Répondants n'ayant jamais poursuivi d'études depuis la licence professionnelle et en emploi au 1er décembre 2019 : 15

| Intitulés d'emploi | Effectifs |
|--|-----------|
| Acousticien | 1 |
| Chargé d'affaires en bureau d'études | 1 |
| Chargé de support audiologie | 1 |
| Directeur commercial | 1 |
| Inspecteur de maintenance machines tournantes | 1 |
| Technicien de mesures | 1 |
| Téchnicien d'essai vibro-acoustique | 1 |
| Technicien d'étude acoustique et vibration | 1 |
| Technicien d'intervention | 1 |
| Technicien essais acoustiques | 1 |
| Technicien essais mécaniques | 2 |
| Technicien supérieur d'essais acoustiques et vibratoires | 1 |
| Technicien supérieur en acoustique | 1 |
| Thermal and Mechanical Testing Technician | 1 |

LE DEVENIR DES DIPLÔMÉS DE LICENCE PROFESSIONNELLE 30 MOIS APRÈS

ASSURANCE, BANQUE, FINANCE : CHARGÉ DE CLIENTÈLE

Année d'inscription : 2016/2017

| | | | |
|-------------------------|---------------------------|-------------------|-----|
| Nombre de diplômés : 64 | Nombre de répondants : 38 | Taux de réponse : | 59% |
|-------------------------|---------------------------|-------------------|-----|

Les caractéristiques des répondants

Répondants : 38

Baccalauréat :

| | | | | | |
|----|---------|------|---|-------------|---|
| ES | Techno. | Pro. | S | Equivalence | L |
| 18 | 14 | 2 | 2 | 1 | 1 |

Régime d'inscription :

| | |
|------------------|----|
| Form. alternance | 36 |
| Form. continue | 2 |

Diplôme d'entrée en licence professionnelle :

| | | |
|-----|-----|--------|
| BTS | DUT | Autres |
| 23 | 8 | 7 |

Les poursuites d'études

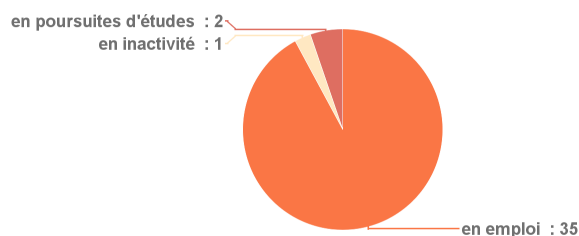
Répondants : 38

8 diplômés ont poursuivi des études après l'obtention de leur licence professionnelle : dont 4 en 2017/18.

| Intitulés des poursuites d'études en 2017/2018 | Effectifs |
|--|-----------|
| Formation Conseiller clientèle | 1 |
| Master MEEF 1er degré | 1 |
| Master of science Management des entreprises et des centres de profit, spécialité banque | 1 |
| Master of science Marketing et ventes | 1 |

Situation au 1er décembre 2019

Répondants : 38



Hors poursuites d'études :

Répondants n'ayant jamais poursuivi d'études depuis la licence professionnelle : 30

| | |
|---------------|----|
| en emploi | 29 |
| en inactivité | 1 |

Accès au premier emploi

Répondants n'ayant jamais poursuivi d'études depuis la licence professionnelle : 30

Durée d'accès au premier emploi :

| | |
|-------------------|----|
| Moins d'un mois | 14 |
| Entre 1 et 3 mois | 6 |
| Entre 4 et 6 mois | 2 |
| Plus de 6 mois | 7 |

Non-réponses : 1

Modes d'accès :

| | |
|----------------------------------|----|
| Stage ou contrat d'alternance | 17 |
| Candidature spontanée | 6 |
| Autres | 3 |
| Candidature à une offre d'emploi | 3 |
| Interim | 1 |

Description de l'emploi occupé au 1er décembre 2019

Répondants n'ayant jamais poursuivi d'études depuis la licence professionnelle et en emploi au 1er décembre 2019 : 29

Type de contrat :

| | |
|-----|-----|
| CDI | CDD |
| 28 | 1 |

Temps de travail :

| |
|-------------|
| Temps plein |
| 29 |

Catégorie socioprofessionnelle :

| | |
|----------------------------|----|
| Cadres | 3 |
| Professions intermédiaires | 25 |
| Employés | 1 |

Employeur :

| | |
|-----------------------|----|
| Entreprise privée | 27 |
| Fonction publique | 1 |
| Professions libérales | 1 |

Revenu net mensuel :

Emploi à temps plein en France : 29

| | | |
|--------------------------|---|-------------------------|
| Entre 1 300 € et 1 500 € | 6 | <i>Non-réponses : 5</i> |
| Entre 1 500 € et 1 700 € | 6 | |
| Entre 1 700 € et 1 900 € | 6 | |
| Entre 1 900 € et 2 100 € | 1 | |
| 2 100 € et plus | 5 | |

Secteur d'activité :

| | |
|---|----|
| Activités financières, d'assurance | 24 |
| Autres activités de service | 2 |
| Commerce, transports, hébergement, restauration | 2 |

Non-réponses : 1

Lieu de travail :

| | | |
|----------------------|----|-------------------------|
| Auvergne-Rhône-Alpes | 29 | <i>Non-réponses : 1</i> |
|----------------------|----|-------------------------|

Répertoire des emplois occupés en décembre 2019

Répondants n'ayant jamais poursuivi d'études depuis la licence professionnelle et en emploi au 1er décembre 2019 : 29

| Intitulés d'emploi | Effectifs |
|--|-----------|
| Animateur | 1 |
| Assistant de clientèle | 4 |
| Attaché de clientèle | 1 |
| Banquier | 1 |
| Chargé de clientèle en assurance | 1 |
| Collaborateur commercial en assurance | 1 |
| Collaborateur d'agence en assurance | 1 |
| Conseiller de clientèle | 3 |
| Conseiller de clientèle bancaire | 3 |
| Conseiller de clientèle en assurance | 1 |
| Conseiller de clientèle particuliers | 3 |
| Conseiller patrimonial | 2 |
| Courtier en assurance | 1 |
| Directeur général | 1 |
| Gestionnaire de clientèle professionnelle | 1 |
| Gestionnaire sinistres en assurance | 2 |
| Inspecteur d'assurance & Chef d'entreprise | 1 |
| Secrétaire | 1 |

LE DEVENIR DES DIPLÔMÉS DE LICENCE PROFESSIONNELLE 30 MOIS APRÈS

COMMERCE ET DISTRIBUTION Parcours Distribution et gestion des rayons

Année d'inscription : 2016/2017

| | | | |
|-------------------------|---------------------------|-------------------|-----|
| Nombre de diplômés : 17 | Nombre de répondants : 11 | Taux de réponse : | 65% |
|-------------------------|---------------------------|-------------------|-----|

Les caractéristiques des répondants

Répondants : 11

Baccalauréat :

Régime d'inscription : Form. alternance 11

| | | |
|---------|----|------|
| Techno. | ES | Pro. |
| 7 | 2 | 2 |

Diplôme d'entrée en licence professionnelle :

| | | |
|-----|--------|-----|
| BTS | Autres | DUT |
| 8 | 2 | 1 |

Les poursuites d'études

Répondants : 11

5 diplômés ont poursuivi des études après l'obtention de leur licence professionnelle : dont 3 en 2017/18.

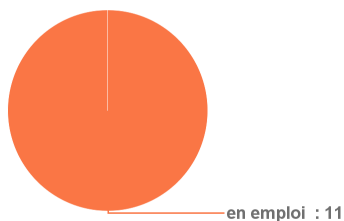
Intitulés des poursuites d'études en 2017/2018

Effectifs

| | |
|--|---|
| Master Commerce | 1 |
| Master Management stratégique de la distribution | 1 |
| Master of science Droit, économie, gestion mention marketing | 1 |

Situation au 1er décembre 2019

Répondants : 11



Hors poursuites d'études :

Répondants n'ayant jamais poursuivi d'études depuis la licence professionnelle : 6

| | |
|-----------|---|
| en emploi | 6 |
|-----------|---|

Accès au premier emploi

Répondants n'ayant jamais poursuivi d'études depuis la licence professionnelle : 6

Durée d'accès au premier emploi :

| | |
|-------------------|---|
| Moins d'un mois | 4 |
| Entre 1 et 3 mois | 1 |
| Plus de 6 mois | 1 |

Modes d'accès :

| | |
|----------------------------------|---|
| Stage ou contrat d'alternance | 3 |
| Candidature à une offre d'emploi | 2 |
| Candidature spontanée | 1 |

Description de l'emploi occupé au 1er décembre 2019

Répondants n'ayant jamais poursuivi d'études depuis la licence professionnelle et en emploi au 1er décembre 2019 : 6

Type de contrat :

| |
|-----|
| CDI |
| 6 |

Temps de travail :

| | |
|-------------|---------------|
| Temps plein | Temps partiel |
| 5 | 1 |

Catégorie socioprofessionnelle :

| | |
|----------------------------|---|
| Cadres | 1 |
| Professions intermédiaires | 3 |
| Employés | 2 |

Employeur :

| | |
|-----------------------|---|
| Entreprise privée | 5 |
| Professions libérales | 1 |

Revenu net mensuel :

Emploi à temps plein en France : 5

| | |
|--------------------------|---|
| Entre 1 300 € et 1 500 € | 1 |
| Entre 1 500 € et 1 700 € | 1 |
| Entre 1 700 € et 1 900 € | 1 |
| Entre 1 900 € et 2 100 € | 1 |
| 2 100 € et plus | 1 |

Secteur d'activité :

| | |
|---|---|
| Commerce, transports, hébergement, restauration | 5 |
| Activités financières, d'assurance | 1 |

Lieu de travail :

| | |
|----------------------|---|
| Auvergne-Rhône-Alpes | 5 |
| Autres régions | 1 |

Répertoire des emplois occupés en décembre 2019

Répondants n'ayant jamais poursuivi d'études depuis la licence professionnelle et en emploi au 1er décembre 2019 : 6

| Intitulés d'emploi | Effectifs |
|--|-----------|
| Adjoint magasin | 1 |
| Conseiller de vente | 1 |
| Courtier en immobilier | 1 |
| Responsable caisse accueil | 1 |
| Responsable de magasin de cuisine | 1 |
| Vendeur et préparateur de marchandises | 1 |

LE DEVENIR DES DIPLÔMÉS DE LICENCE PROFESSIONNELLE 30 MOIS APRÈS

COMMERCIALISATION DES PRODUITS ALIMENTAIRES Parcours Distribution des produits liquides et alimentaires

Année d'inscription : 2016/2017

| | | | |
|-------------------------|---------------------------|-------------------|-----|
| Nombre de diplômés : 14 | Nombre de répondants : 10 | Taux de réponse : | 71% |
|-------------------------|---------------------------|-------------------|-----|

Les caractéristiques des répondants

Répondants : 10

Baccalauréat :

Régime d'inscription : Form. alternance 10

| | | |
|------|----|---------|
| Pro. | ES | Techno. |
| 4 | 3 | 3 |

Diplôme d'entrée en licence professionnelle :

| | |
|-----|-----|
| BTS | DUT |
| 7 | 3 |

Les poursuites d'études

Répondants : 10

1 diplômé a poursuivi des études après l'obtention de sa licence professionnelle : dont 1 en 2017/18.

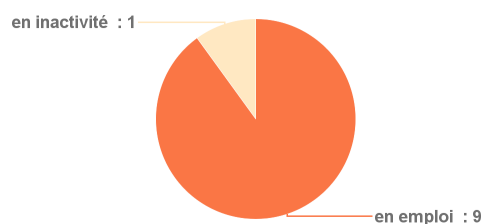
Intitulés des poursuites d'études en 2017/2018

Effectifs

| | |
|--|---|
| Master Animation et développement de réseau d'Enseignes en franchise | 1 |
|--|---|

Situation au 1er décembre 2019

Répondants : 10



Hors poursuites d'études :

Répondants n'ayant jamais poursuivi d'études depuis la licence professionnelle : 9

| | |
|---------------|---|
| en emploi | 8 |
| en inactivité | 1 |

Accès au premier emploi

Répondants n'ayant jamais poursuivi d'études depuis la licence professionnelle : 9

Durée d'accès au premier emploi :

| | |
|-------------------|---|
| Moins d'un mois | 6 |
| Entre 1 et 3 mois | 1 |
| Plus de 6 mois | 2 |

Modes d'accès :

| | |
|-------------------------------|---|
| Stage ou contrat d'alternance | 7 |
| Candidature spontanée | 2 |

Description de l'emploi occupé au 1er décembre 2019

Répondants n'ayant jamais poursuivi d'études depuis la licence professionnelle et en emploi au 1er décembre 2019 : 8

Type de contrat :

| | |
|-----|-----|
| CDI | CDD |
| 7 | 1 |

Temps de travail :

| |
|-------------|
| Temps plein |
| 8 |

Catégorie socioprofessionnelle :

| | |
|----------------------------|---|
| Cadres | 1 |
| Professions intermédiaires | 6 |
| Employés | 1 |

Employeur :

| | |
|-------------------|---|
| Entreprise privée | 8 |
|-------------------|---|

Secteur d'activité :

| | |
|---|---|
| Commerce, transports, hébergement, restauration | 7 |
| Industries | 1 |

Revenu net mensuel :

Emploi à temps plein en France : 8

| | | |
|--------------------------|---|-------------------------|
| Moins de 1 300 € | 1 | <i>Non-réponses : 1</i> |
| Entre 1 300 € et 1 500 € | 1 | |
| Entre 1 500 € et 1 700 € | 2 | |
| Entre 1 700 € et 1 900 € | 1 | |
| Entre 1 900 € et 2 100 € | 1 | |
| 2 100 € et plus | 1 | |

Lieu de travail :

| | |
|----------------------|---|
| Auvergne-Rhône-Alpes | 8 |
|----------------------|---|

Répertoire des emplois occupés en décembre 2019

Répondants n'ayant jamais poursuivi d'études depuis la licence professionnelle et en emploi au 1er décembre 2019 : 8

| Intitulés d'emploi | Effectifs |
|---------------------------------|-----------|
| Acheteur/Approvisionneur junior | 1 |
| Assistant commercial | 3 |
| Chef de secteur | 1 |
| Employé en épicerie | 1 |
| Manager de rayon | 1 |
| Vendeur qualifié | 1 |

LE DEVENIR DES DIPLÔMÉS DE LICENCE PROFESSIONNELLE 30 MOIS APRÈS

GÉNIE DES PROCÉDÉS POUR L'ENVIRONNEMENT

Parcours Gestion et exploitation des eaux

Année d'inscription : 2016/2017

| | | | |
|-------------------------|---------------------------|-------------------|-----|
| Nombre de diplômés : 29 | Nombre de répondants : 21 | Taux de réponse : | 72% |
|-------------------------|---------------------------|-------------------|-----|

Les caractéristiques des répondants

Répondants : 21

Baccalauréat :

| | | | |
|----|---------|------|-------------|
| S | Techno. | Pro. | Equivalence |
| 11 | 7 | 2 | 1 |

Régime d'inscription :

| | |
|------------------|----|
| Form. alternance | 13 |
| Form. initiale | 8 |

Diplôme d'entrée en licence professionnelle :

| | | |
|-----|-----|--------|
| BTS | DUT | Autres |
| 13 | 6 | 2 |

Les poursuites d'études

Répondants : 21

1 diplômé a poursuivi des études après l'obtention de sa licence professionnelle : dont 1 en 2017/18.

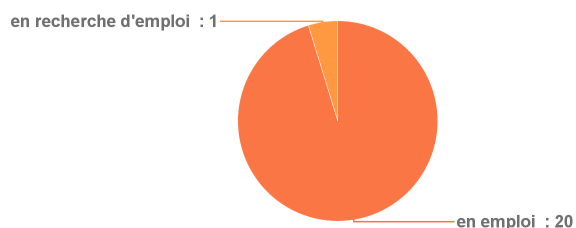
Intitulés des poursuites d'études en 2017/2018

Effectifs

| | |
|--------------------------|---|
| Master Sciences de l'eau | 1 |
|--------------------------|---|

Situation au 1er décembre 2019

Répondants : 21



Hors poursuites d'études :

Répondants n'ayant jamais poursuivi d'études depuis la licence professionnelle : 20

| | |
|-----------|----|
| en emploi | 20 |
|-----------|----|

Accès au premier emploi

Répondants n'ayant jamais poursuivi d'études depuis la licence professionnelle : 20

Durée d'accès au premier emploi :

| | |
|-------------------|---|
| Moins d'un mois | 9 |
| Entre 1 et 3 mois | 5 |
| Entre 4 et 6 mois | 3 |
| Plus de 6 mois | 3 |

Modes d'accès :

| | |
|-----------------------------------|---|
| Stage ou contrat d'alternance | 9 |
| Candidature à une offre d'emploi | 6 |
| Interim | 2 |
| Réseaux et relations personnelles | 2 |
| Candidature spontanée | 1 |

Description de l'emploi occupé au 1er décembre 2019

Répondants n'ayant jamais poursuivi d'études depuis la licence professionnelle et en emploi au 1er décembre 2019 : 20

Type de contrat :

| | |
|-----|-----|
| CDI | CDD |
| 17 | 3 |

Temps de travail :

| |
|-------------|
| Temps plein |
| 20 |

Catégorie socioprofessionnelle :

| | |
|----------------------------|----|
| Cadres | 1 |
| Professions intermédiaires | 18 |
| Employés | 1 |

Employeur :

| | |
|---------------------|----|
| Entreprise privée | 16 |
| Fonction publique | 3 |
| Entreprise publique | 1 |

Revenu net mensuel :

Emploi à temps plein en France : 20

| | | |
|--------------------------|---|-------------------------|
| Entre 1 300 € et 1 500 € | 3 | <i>Non-réponses : 3</i> |
| Entre 1 500 € et 1 700 € | 5 | |
| Entre 1 700 € et 1 900 € | 5 | |
| Entre 1 900 € et 2 100 € | 1 | |
| 2 100 € et plus | 3 | |

Secteur d'activité :

| | |
|---|---|
| Industries | 7 |
| Activités spécialisées, scientifiques, techniques | 4 |
| Autres activités de service | 3 |
| Administration publique | 2 |
| Commerce, transports, hébergement, restauration | 1 |
| Construction | 1 |

Non-réponses : 2

Lieu de travail :

| | | |
|----------------------|----|-------------------------|
| Auvergne-Rhône-Alpes | 16 | <i>Non-réponses : 2</i> |
| Ile de France | 1 | |
| Autres régions | 3 | |

Répertoire des emplois occupés en décembre 2019

Répondants n'ayant jamais poursuivi d'études depuis la licence professionnelle et en emploi au 1er décembre 2019 : 20

| Intitulés d'emploi | Effectifs |
|--|-----------|
| Agent d'étude hydraulique | 1 |
| Agent d'exploitation station d'épuration | 1 |
| Agent engineering | 1 |
| Dessinateur projeteur en bureau d'études | 1 |
| Ingénieur technico-commercial | 1 |
| Opérateur production et réseaux en eau potable | 1 |
| Opérateur station d'épuration | 1 |
| Opérateur traitement des eaux | 1 |
| Responsable technique | 1 |
| Technicien assainissement individuel | 1 |
| Technicien chargé d'affaires | 1 |
| Technicien chimiste | 1 |
| Technicien conventionnement industriel | 1 |
| Technicien de laboratoire | 1 |
| Technicien de traitement | 1 |
| Technicien d'exploitation | 3 |
| Technicien eau minerale | 1 |
| Technicien sur les réseaux eaux potables | 1 |

LE DEVENIR DES DIPLÔMÉS DE LICENCE PROFESSIONNELLE 30 MOIS APRÈS

INTERVENTION SOCIALE : ACCOMPAGNEMENT SOCIAL

Parcours Coordinateur(trice) de projets de développement d'économie sociale et solidaire

Année d'inscription : 2016/2017

| | | | |
|-------------------------|---------------------------|-------------------|-----|
| Nombre de diplômés : 24 | Nombre de répondants : 14 | Taux de réponse : | 58% |
|-------------------------|---------------------------|-------------------|-----|

Les caractéristiques des répondants

Répondants : 14

Baccalauréat :

| | | | |
|----|---------|---|---|
| ES | Techno. | L | S |
| 6 | 5 | 2 | 1 |

Régime d'inscription :

| | |
|----------------|---|
| Form. continue | 7 |
| Form. initiale | 7 |

Diplôme d'entrée en licence professionnelle :

| | | | |
|--------|-----|-----|---------|
| Autres | BTS | DUT | Licence |
| 4 | 4 | 3 | 3 |

Les poursuites d'études

Répondants : 14

5 diplômés ont poursuivi des études après l'obtention de leur licence professionnelle : dont 3 en 2017/18.

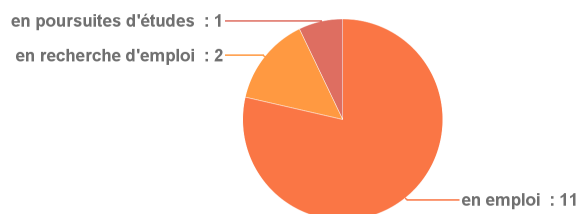
Intitulés des poursuites d'études en 2017/2018

Effectifs

| | |
|--|---|
| DE Assistant service social | 1 |
| DU Gestion des conflits, Médiation et Interculturalité | 1 |
| Master Intervention et développement social | 1 |

Situation au 1er décembre 2019

Répondants : 14



Hors poursuites d'études :

Répondants n'ayant jamais poursuivi d'études depuis la licence professionnelle : 9

| | |
|-----------------------|---|
| en emploi | 8 |
| en recherche d'emploi | 1 |

Accès au premier emploi

Répondants n'ayant jamais poursuivi d'études depuis la licence professionnelle : 9

Durée d'accès au premier emploi :

| | |
|-------------------|---|
| Moins d'un mois | 6 |
| Entre 4 et 6 mois | 2 |

Non-réponses : 1

Modes d'accès :

| | |
|-----------------------------------|---|
| Candidature spontanée | 3 |
| Autres | 2 |
| Interim | 1 |
| Réseaux et relations personnelles | 1 |
| Stage ou contrat d'alternance | 1 |

Non-réponses : 1

Description de l'emploi occupé au 1er décembre 2019

Répondants n'ayant jamais poursuivi d'études depuis la licence professionnelle et en emploi au 1er décembre 2019 : 8

Type de contrat :

| CDD | CDI |
|-----|-----|
| 6 | 2 |

Temps de travail :

| Temps plein | Temps partiel |
|-------------|---------------|
| 7 | 1 |

Catégorie socioprofessionnelle :

| | |
|----------------------------|---|
| Cadres | 3 |
| Professions intermédiaires | 4 |
| Employés | 1 |

Employeur :

| | |
|---------------------|---|
| Association | 3 |
| Fonction publique | 3 |
| Entreprise privée | 1 |
| Entreprise publique | 1 |

Revenu net mensuel :

Emploi à temps plein en France : 7

| | |
|--------------------------|---|
| Moins de 1 300 € | 1 |
| Entre 1 300 € et 1 500 € | 3 |
| Entre 1 700 € et 1 900 € | 2 |
| 2 100 € et plus | 1 |

Secteur d'activité :

| | |
|--|---|
| Santé humaine, action sociale | 4 |
| Administration publique | 2 |
| Activités de services administratifs, de soutien | 1 |
| Commerce, transports, hébergement, restauration | 1 |

Lieu de travail :

| | |
|----------------------|---|
| Auvergne-Rhône-Alpes | 8 |
|----------------------|---|

Répertoire des emplois occupés en décembre 2019

Répondants n'ayant jamais poursuivi d'études depuis la licence professionnelle et en emploi au 1er décembre 2019 : 8

| Intitulés d'emploi | Effectifs |
|---|-----------|
| Adjoint administratif | 1 |
| Chargé de mission engagement jeunesse et citoyenneté | 1 |
| Directeur adjoint relations avec le monde associatif | 1 |
| Gestionnaire de magasin | 1 |
| Gestionnaire d'une épicerie sociale et solidaire | 1 |
| Professionnel Médico-social | 1 |
| Technicien contentieux | 1 |
| Travailleur social Centre d'hébergement et de réinsertion sociale | 1 |

LE DEVENIR DES DIPLÔMÉS DE LICENCE PROFESSIONNELLE 30 MOIS APRÈS

MÉTIERS DE LA GESTION ET DE LA COMPTABILITÉ : COMPTABILITÉ ET PAIE

Année d'inscription : 2016/2017

| | | | |
|------------------------|--------------------------|-------------------|-----|
| Nombre de diplômés : 8 | Nombre de répondants : 7 | Taux de réponse : | 88% |
|------------------------|--------------------------|-------------------|-----|

Les caractéristiques des répondants

Répondants : 7

Baccalauréat :

| ES | Pro. | Techno. | S |
|----|------|---------|---|
| 2 | 2 | 2 | 1 |

Régime d'inscription :

| | |
|------------------|---|
| Form. alternance | 6 |
| Form. continue | 1 |

Diplôme d'entrée en licence professionnelle :

| BTS | DUT | Autres |
|-----|-----|--------|
| 3 | 3 | 1 |

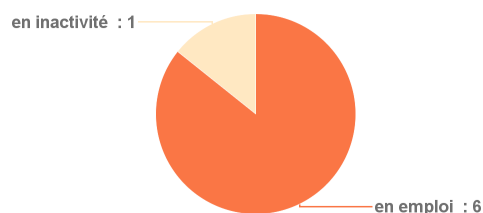
Les poursuites d'études

Répondants : 7

Aucun diplômé n'a poursuivi d'études après l'obtention de la licence professionnelle.

Situation au 1er décembre 2019

Répondants : 7



Hors poursuites d'études :

Répondants n'ayant jamais poursuivi d'études depuis la licence professionnelle : 7

| | |
|---------------|---|
| en emploi | 6 |
| en inactivité | 1 |

Accès au premier emploi

Répondants n'ayant jamais poursuivi d'études depuis la licence professionnelle : 7

Durée d'accès au premier emploi :

| | |
|-------------------|---|
| Moins d'un mois | 5 |
| Entre 1 et 3 mois | 2 |

Modes d'accès :

| | |
|-----------------------------------|---|
| Stage ou contrat d'alternance | 3 |
| Candidature à une offre d'emploi | 2 |
| Réseaux et relations personnelles | 2 |

Description de l'emploi occupé au 1er décembre 2019

Répondants n'ayant jamais poursuivi d'études depuis la licence professionnelle et en emploi au 1er décembre 2019 : 6

Type de contrat :

| | |
|-----|-----|
| CDI | CDD |
| 5 | 1 |

Temps de travail :

| | |
|-------------|---------------|
| Temps plein | Temps partiel |
| 5 | 1 |

Catégorie socioprofessionnelle :

| | |
|----------------------------|---|
| Cadres | 1 |
| Professions intermédiaires | 3 |
| Employés | 2 |

Employeur :

| | |
|-----------------------|---|
| Entreprise privée | 5 |
| Professions libérales | 1 |

Revenu net mensuel :

Emploi à temps plein en France : 5

| | | |
|--------------------------|---|------------------|
| Moins de 1 300 € | 1 | Non-réponses : 1 |
| Entre 1 500 € et 1 700 € | 1 | |
| Entre 1 700 € et 1 900 € | 1 | |
| Entre 1 900 € et 2 100 € | 1 | |

Secteur d'activité :

| | |
|--|---|
| Activités de services administratifs, de soutien | 2 |
| Activités financières, d'assurance | 2 |
| Information et communication | 2 |

Lieu de travail :

| | |
|----------------------|---|
| Auvergne-Rhône-Alpes | 6 |
|----------------------|---|

Répertoire des emplois occupés en décembre 2019

Répondants n'ayant jamais poursuivi d'études depuis la licence professionnelle et en emploi au 1er décembre 2019 : 6

| Intitulés d'emploi | Effectifs |
|---|-----------|
| Assistant administratif | 1 |
| Chef d'entreprise | 1 |
| Collaborateur social | 1 |
| Collaborateur social en cabinet comptable | 1 |
| Gestionnaire de paie | 2 |

LE DEVENIR DES DIPLÔMÉS DE LICENCE PROFESSIONNELLE 30 MOIS APRÈS

MÉTIERS DE LA GESTION ET DE LA COMPTABILITÉ : CONTRÔLE DE GESTION

Parcours Assistant contrôleur de gestion

Année d'inscription : 2016/2017

| | | | |
|-------------------------|---------------------------|-------------------|-----|
| Nombre de diplômés : 25 | Nombre de répondants : 19 | Taux de réponse : | 76% |
|-------------------------|---------------------------|-------------------|-----|

Les caractéristiques des répondants

Répondants : 19

Baccalauréat :

Régime d'inscription : Form. alternance 19

| | | | | |
|---------|----|-------------|---|---|
| Techno. | ES | Equivalence | L | S |
| 11 | 5 | 1 | 1 | 1 |

Diplôme d'entrée en licence professionnelle :

| | | |
|-----|-----|---------|
| BTS | DUT | Licence |
| 9 | 9 | 1 |

Les poursuites d'études

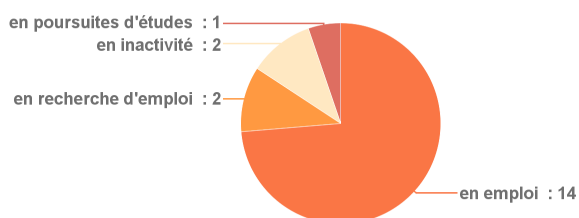
Répondants : 19

9 diplômés ont poursuivi des études après l'obtention de leur licence professionnelle : dont 8 en 2017/18.

| Intitulés des poursuites d'études en 2017/2018 | Effectifs |
|--|-----------|
| Manager de la chaîne logistique | 1 |
| Master of science Finance d'entreprise | 3 |
| Master of science Manager administratif et financier | 2 |
| Master of science Manager des organisations | 1 |
| MBA Management Gestion finance | 1 |

Situation au 1er décembre 2019

Répondants : 19



Hors poursuites d'études :

Répondants n'ayant jamais poursuivi d'études depuis la licence professionnelle : 10

| | |
|-----------------------|---|
| en emploi | 9 |
| en recherche d'emploi | 1 |

Accès au premier emploi

Répondants n'ayant jamais poursuivi d'études depuis la licence professionnelle : 10

Durée d'accès au premier emploi :

| | |
|-------------------|---|
| Moins d'un mois | 4 |
| Entre 1 et 3 mois | 6 |

Modes d'accès :

| | |
|-----------------------------------|---|
| Stage ou contrat d'alternance | 6 |
| Réseaux et relations personnelles | 2 |
| Candidature à une offre d'emploi | 1 |
| Interim | 1 |

Description de l'emploi occupé au 1er décembre 2019

Répondants n'ayant jamais poursuivi d'études depuis la licence professionnelle et en emploi au 1er décembre 2019 : 9

Type de contrat :

| | |
|-----|--|
| CDI | |
| 9 | |

Temps de travail :

| | |
|-------------|--|
| Temps plein | |
| 9 | |

Catégorie socioprofessionnelle :

| | |
|----------------------------|---|
| Cadres | 1 |
| Professions intermédiaires | 8 |

Employeur :

| | |
|---------------------|---|
| Entreprise privée | 8 |
| Entreprise publique | 1 |

Revenu net mensuel :

Emploi à temps plein en France : 9

| | | |
|--------------------------|---|-------------------------|
| Entre 1 500 € et 1 700 € | 2 | <i>Non-réponses : 2</i> |
| Entre 1 700 € et 1 900 € | 2 | |
| Entre 1 900 € et 2 100 € | 2 | |
| 2 100 € et plus | 1 | |

Secteur d'activité :

| | |
|---|---|
| Commerce, transports, hébergement, restauration | 4 |
| Industries | 3 |
| Construction | 1 |

Non-réponses : 1

Lieu de travail :

| | | |
|----------------------|---|-------------------------|
| Auvergne-Rhône-Alpes | 9 | <i>Non-réponses : 1</i> |
|----------------------|---|-------------------------|

Répertoire des emplois occupés en décembre 2019

Répondants n'ayant jamais poursuivi d'études depuis la licence professionnelle et en emploi au 1er décembre 2019 : 9

| Intitulés d'emploi | Effectifs |
|------------------------------------|-----------|
| Administrateur des ventes | 1 |
| Assistant contrôleur de gestion | 1 |
| Comptable | 1 |
| Contrôleur de gestion | 2 |
| Contrôleur de gestion opérationnel | 1 |
| Pricer | 2 |
| Responsable production | 1 |

LE DEVENIR DES DIPLÔMÉS DE LICENCE PROFESSIONNELLE 30 MOIS APRÈS

MÉTIERS DE LA GESTION ET DE LA COMPTABILITÉ : GESTION COMPTABLE ET FINANCIÈRE

Parcours Adjoint comptable et financier de PME PMI

Année d'inscription : 2016/2017

| | | | |
|-------------------------|---------------------------|-------------------|-----|
| Nombre de diplômés : 16 | Nombre de répondants : 11 | Taux de réponse : | 69% |
|-------------------------|---------------------------|-------------------|-----|

Les caractéristiques des répondants

Répondants : 11

Baccalauréat :

| | | | |
|------|---|----|---------|
| Pro. | S | ES | Techno. |
| 4 | 3 | 2 | 2 |

Régime d'inscription :

| | |
|------------------|----|
| Form. alternance | 10 |
| Form. continue | 1 |

Diplôme d'entrée en licence professionnelle :

| | |
|-----|-----|
| BTS | DUT |
| 6 | 5 |

Les poursuites d'études

Répondants : 11

5 diplômés ont poursuivi des études après l'obtention de leur licence professionnelle : dont 3 en 2017/18.

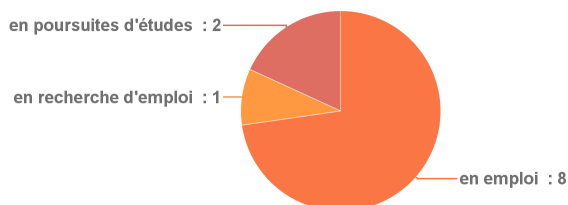
Intitulés des poursuites d'études en 2017/2018

Effectifs

| | |
|------------------------------------|---|
| Bachelor Business administration | 1 |
| Diplôme de comptabilité et gestion | 2 |

Situation au 1er décembre 2019

Répondants : 11



Hors poursuites d'études :

Répondants n'ayant jamais poursuivi d'études depuis la licence professionnelle : 6

| | |
|-----------------------|---|
| en emploi | 5 |
| en recherche d'emploi | 1 |

Accès au premier emploi

Répondants n'ayant jamais poursuivi d'études depuis la licence professionnelle : 6

Durée d'accès au premier emploi :

| | |
|-------------------|---|
| Moins d'un mois | 3 |
| Entre 1 et 3 mois | 1 |
| Entre 4 et 6 mois | 1 |
| Plus de 6 mois | 1 |

Modes d'accès :

| | |
|----------------------------------|---|
| Candidature à une offre d'emploi | 2 |
| Stage ou contrat d'alternance | 2 |
| Autres | 1 |
| Interim | 1 |

Description de l'emploi occupé au 1er décembre 2019

Répondants n'ayant jamais poursuivi d'études depuis la licence professionnelle et en emploi au 1er décembre 2019 : 5

Type de contrat :

| |
|-----|
| CDI |
| 5 |

Temps de travail :

| |
|-------------|
| Temps plein |
| 5 |

Catégorie socioprofessionnelle :

| | |
|----------------------------|---|
| Cadres | 1 |
| Professions intermédiaires | 3 |
| Employés | 1 |

Employeur :

| | |
|-----------------------|---|
| Entreprise privée | 4 |
| Professions libérales | 1 |

Revenu net mensuel :

Emploi à temps plein en France : 5

| | | |
|--------------------------|---|------------------|
| Entre 1 300 € et 1 500 € | 2 | Non-réponses : 1 |
| Entre 1 500 € et 1 700 € | 1 | |
| Entre 1 900 € et 2 100 € | 1 | |

Secteur d'activité :

| | |
|--|---|
| Industries | 2 |
| Activités de services administratifs, de soutien | 1 |
| Commerce, transports, hébergement, restauration | 1 |
| Enseignement | 1 |

Lieu de travail :

| | |
|----------------------|---|
| Auvergne-Rhône-Alpes | 5 |
|----------------------|---|

Répertoire des emplois occupés en décembre 2019

Répondants n'ayant jamais poursuivi d'études depuis la licence professionnelle et en emploi au 1er décembre 2019 : 5

| Intitulés d'emploi | Effectifs |
|-------------------------|-----------|
| Assistant comptable | 1 |
| Assistant de direction | 1 |
| Collaborateur comptable | 1 |
| Gérant d'un escape game | 1 |
| Secrétaire comptable | 1 |

LE DEVENIR DES DIPLÔMÉS DE LICENCE PROFESSIONNELLE 30 MOIS APRÈS

MÉTIERS DE LA GESTION DES RESSOURCES HUMAINES : ASSISTANT

Parcours Gestion des ressources humaines appliquées aux PME

Année d'inscription : 2016/2017

| | | | |
|-------------------------|---------------------------|-------------------|-----|
| Nombre de diplômés : 22 | Nombre de répondants : 16 | Taux de réponse : | 73% |
|-------------------------|---------------------------|-------------------|-----|

Les caractéristiques des répondants

Répondants : 16

Baccalauréat :

| | | |
|----|---------|---|
| ES | Techno. | S |
| 12 | 3 | 1 |

Régime d'inscription :

| | |
|------------------|----|
| Form. alternance | 14 |
| Form. continue | 2 |

Diplôme d'entrée en licence professionnelle :

| | | | |
|-----|--------|-----|--------|
| DUT | Autres | BTS | Master |
| 11 | 2 | 2 | 1 |

Les poursuites d'études

Répondants : 16

7 diplômés ont poursuivi des études après l'obtention de leur licence professionnelle : dont 7 en 2017/18.

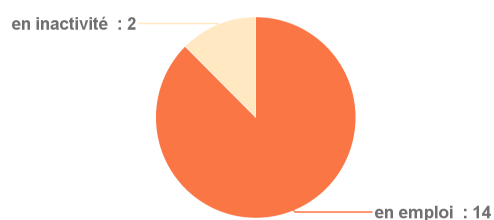
Intitulés des poursuites d'études en 2017/2018

Effectifs

| | |
|--|---|
| Mastère professionnel Responsable en management et direction des ressources humaines | 3 |
| Master Manager de l'organisation des ressources humaines et des relations sociales | 1 |
| Master of science Management des organisations spécialisé en ressources humaines | 1 |
| Master Ressources humaines | 1 |
| MBA Management des ressources humaines | 1 |

Situation au 1er décembre 2019

Répondants : 16



Hors poursuites d'études :

Répondants n'ayant jamais poursuivi d'études depuis la licence professionnelle : 9

| | |
|---------------|---|
| en emploi | 8 |
| en inactivité | 1 |

Accès au premier emploi

Répondants n'ayant jamais poursuivi d'études depuis la licence professionnelle : 9

Durée d'accès au premier emploi :

| | |
|-------------------|---|
| Moins d'un mois | 3 |
| Entre 1 et 3 mois | 6 |

Modes d'accès :

| | |
|-----------------------------------|---|
| Candidature à une offre d'emploi | 4 |
| Candidature spontanée | 3 |
| Réseaux et relations personnelles | 1 |
| Stage ou contrat d'alternance | 1 |

Description de l'emploi occupé au 1er décembre 2019

Répondants n'ayant jamais poursuivi d'études depuis la licence professionnelle et en emploi au 1er décembre 2019 : 8

Type de contrat :

| | |
|-----|--|
| CDI | |
| 8 | |

Temps de travail :

| | |
|-------------|--|
| Temps plein | |
| 8 | |

Catégorie socioprofessionnelle :

| | |
|----------------------------|---|
| Cadres | 1 |
| Professions intermédiaires | 4 |
| Employés | 3 |

Employeur :

| | |
|---------------------|---|
| Entreprise privée | 4 |
| Fonction publique | 2 |
| Association | 1 |
| Entreprise publique | 1 |

Revenu net mensuel :

Emploi à temps plein en France : 8

| | | |
|--------------------------|---|------------------|
| Entre 1 300 € et 1 500 € | 3 | Non-réponses : 2 |
| Entre 1 500 € et 1 700 € | 2 | |
| Entre 1 700 € et 1 900 € | 1 | |

Secteur d'activité :

| | |
|--|---|
| Activités de services administratifs, de soutien | 3 |
| Administration publique | 1 |
| Agriculture, sylviculture, pêche | 1 |
| Arts, spectacles, activités récréatives | 1 |
| Industries | 1 |

Lieu de travail :

| | | |
|----------------------|---|------------------|
| Auvergne-Rhône-Alpes | 8 | Non-réponses : 1 |
|----------------------|---|------------------|

Non-réponses : 1

Répertoire des emplois occupés en décembre 2019

Répondants n'ayant jamais poursuivi d'études depuis la licence professionnelle et en emploi au 1er décembre 2019 : 8

| Intitulés d'emploi | Effectifs |
|---------------------------|-----------|
| Assistant RH | 2 |
| Assistant service paie | 1 |
| Chargé de mission RH | 1 |
| Conseiller | 1 |
| Consultant en recrutement | 1 |
| Consultant gestion RH | 1 |
| Gestionnaire de paie | 1 |

LE DEVENIR DES DIPLÔMÉS DE LICENCE PROFESSIONNELLE 30 MOIS APRÈS

MÉTIERS DE L'INDUSTRIE : CONCEPTION DE PRODUITS INDUSTRIELS

Année d'inscription : 2016/2017

| | | | |
|-------------------------|---------------------------|-------------------|-----|
| Nombre de diplômés : 21 | Nombre de répondants : 19 | Taux de réponse : | 90% |
|-------------------------|---------------------------|-------------------|-----|

Les caractéristiques des répondants

Répondants : 19

Baccalauréat :

| | | | |
|---------|---|------|-------------|
| Techno. | S | Pro. | Equivalence |
| 11 | 5 | 2 | 1 |

Régime d'inscription :

| | |
|------------------|----|
| Form. alternance | 18 |
| Form. continue | 1 |

Diplôme d'entrée en licence professionnelle :

| | | | |
|-----|-----|--------|---------|
| BTS | DUT | Autres | Licence |
| 8 | 8 | 2 | 1 |

Les poursuites d'études

Répondants : 19

3 diplômés ont poursuivi des études après l'obtention de leur licence professionnelle : dont 3 en 2017/18.

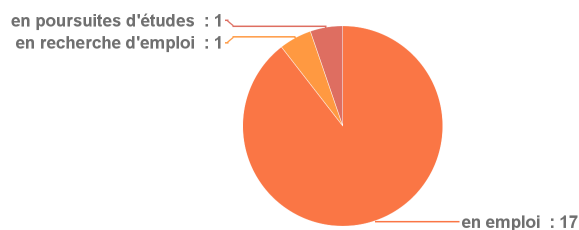
Intitulés des poursuites d'études en 2017/2018

Effectifs

| | |
|-------------------------------------|---|
| Diplôme d'ingénieur Génie Mécanique | 3 |
|-------------------------------------|---|

Situation au 1er décembre 2019

Répondants : 19



Hors poursuites d'études :

Répondants n'ayant jamais poursuivi d'études depuis la licence professionnelle : 16

| | |
|-----------|----|
| en emploi | 16 |
|-----------|----|

Accès au premier emploi

Répondants n'ayant jamais poursuivi d'études depuis la licence professionnelle : 16

Durée d'accès au premier emploi :

| | |
|-------------------|----|
| Moins d'un mois | 10 |
| Entre 1 et 3 mois | 4 |
| Entre 4 et 6 mois | 1 |
| Plus de 6 mois | 1 |

Modes d'accès :

| | |
|----------------------------------|---|
| Stage ou contrat d'alternance | 7 |
| Candidature spontanée | 4 |
| Interim | 3 |
| Candidature à une offre d'emploi | 2 |

Description de l'emploi occupé au 1er décembre 2019

Répondants n'ayant jamais poursuivi d'études depuis la licence professionnelle et en emploi au 1er décembre 2019 : 16

Type de contrat :

| | |
|-----|-----|
| CDI | CDD |
| 14 | 2 |

Temps de travail :

| |
|-------------|
| Temps plein |
| 16 |

Catégorie socioprofessionnelle :

| | |
|----------------------------|----|
| Cadres | 1 |
| Professions intermédiaires | 15 |

Employeur :

| | |
|-----------------------------|----|
| Entreprise privée | 15 |
| Organisation internationale | 1 |

Revenu net mensuel :

Emploi à temps plein en France : 16

| | | |
|--------------------------|---|-------------------------|
| Moins de 1 300 € | 1 | <i>Non-réponses : 3</i> |
| Entre 1 500 € et 1 700 € | 4 | |
| Entre 1 700 € et 1 900 € | 6 | |
| Entre 1 900 € et 2 100 € | 1 | |
| 2 100 € et plus | 1 | |

Secteur d'activité :

| | |
|---|----|
| Industries | 15 |
| Activités spécialisées, scientifiques, techniques | 1 |

Lieu de travail :

| | |
|----------------------|----|
| Auvergne-Rhône-Alpes | 15 |
| Autres régions | 1 |

Répertoire des emplois occupés en décembre 2019

Répondants n'ayant jamais poursuivi d'études depuis la licence professionnelle et en emploi au 1er décembre 2019 : 16

| Intitulés d'emploi | Effectifs |
|---|-----------|
| Chargé d'études | 1 |
| Dessinateur | 3 |
| Dessinateur industriel | 1 |
| Dessinateur projeteur | 2 |
| Responsable ordonnancement planification | 1 |
| Technicien/concepteur en bureau d'études | 1 |
| Technicien en bureau d'études et méthodes | 1 |
| Technicien études et méthodes | 1 |
| Technicien méthodes | 3 |
| Technicien méthodes de production | 1 |
| Technicien R&D Usinage | 1 |

LE DEVENIR DES DIPLÔMÉS DE LICENCE PROFESSIONNELLE 30 MOIS APRÈS

MÉTIERS DE L'INDUSTRIE : GESTION DE LA PRODUCTION INDUSTRIELLE

Parcours Gestion de la maintenance

Année d'inscription : 2016/2017

| | | | |
|------------------------|--------------------------|-------------------|-----|
| Nombre de diplômés : 6 | Nombre de répondants : 5 | Taux de réponse : | 83% |
|------------------------|--------------------------|-------------------|-----|

Les caractéristiques des répondants

Répondants : 5

Baccalauréat :

| | |
|---------|------|
| Techno. | Pro. |
| 4 | 1 |

Régime d'inscription :

| | |
|------------------|---|
| Form. alternance | 4 |
| Form. continue | 1 |

Diplôme d'entrée en licence professionnelle :

| | |
|-----|--------|
| BTS | Autres |
| 3 | 2 |

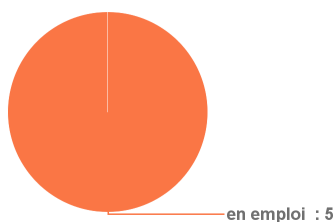
Les poursuites d'études

Répondants : 5

Aucun diplômé n'a poursuivi d'études après l'obtention de la licence professionnelle.

Situation au 1er décembre 2019

Répondants : 5



Hors poursuites d'études :

Répondants n'ayant jamais poursuivi d'études depuis la licence professionnelle : 5

| | |
|-----------|---|
| en emploi | 5 |
|-----------|---|

Accès au premier emploi

Répondants n'ayant jamais poursuivi d'études depuis la licence professionnelle : 5

Durée d'accès au premier emploi :

| | |
|-----------------|---|
| Moins d'un mois | 5 |
|-----------------|---|

Modes d'accès :

| | |
|----------------------------------|---|
| Stage ou contrat d'alternance | 4 |
| Candidature à une offre d'emploi | 1 |

Description de l'emploi occupé au 1er décembre 2019

Répondants n'ayant jamais poursuivi d'études depuis la licence professionnelle et en emploi au 1er décembre 2019 : 5

Type de contrat :

| |
|-----|
| CDI |
| 5 |

Temps de travail :

| |
|-------------|
| Temps plein |
| 5 |

Catégorie socioprofessionnelle :

| | |
|----------------------------|---|
| Professions intermédiaires | 5 |
|----------------------------|---|

Employeur :

| | |
|-------------------|---|
| Entreprise privée | 5 |
|-------------------|---|

Revenu net mensuel :

Emploi à temps plein en France : 5

| | |
|--------------------------|---|
| Entre 1 900 € et 2 100 € | 1 |
| 2 100 € et plus | 4 |

Secteur d'activité :

| | |
|------------|---|
| Industries | 5 |
|------------|---|

Lieu de travail :

| | |
|----------------------|---|
| Auvergne-Rhône-Alpes | 5 |
|----------------------|---|

Répertoire des emplois occupés en décembre 2019

Répondants n'ayant jamais poursuivi d'études depuis la licence professionnelle et en emploi au 1er décembre 2019 : 5

| Intitulés d'emploi | Effectifs |
|--|-----------|
| Assistant responsable maintenance | 1 |
| Donneur d'ordres pour les sous-traitants | 1 |
| Responsable de secteur | 1 |
| Responsable technique adjoint | 1 |
| Technicien de maintenance industrielle | 1 |

LE DEVENIR DES DIPLÔMÉS DE LICENCE PROFESSIONNELLE 30 MOIS APRÈS

MÉTIERS DE L'INDUSTRIE : GESTION DE LA PRODUCTION INDUSTRIELLE

Parcours Gestion de la production

Année d'inscription : 2016/2017

| | | | |
|-------------------------|---------------------------|-------------------|-----|
| Nombre de diplômés : 27 | Nombre de répondants : 16 | Taux de réponse : | 59% |
|-------------------------|---------------------------|-------------------|-----|

Les caractéristiques des répondants

Répondants : 16

Baccalauréat :

| | | | | |
|---|-------------|------|---------|----|
| S | Equivalence | Pro. | Techno. | ES |
| 6 | 3 | 3 | 3 | 1 |

Régime d'inscription :

| | |
|------------------|---|
| Form. initiale | 8 |
| Form. alternance | 6 |
| Form. continue | 2 |

Diplôme d'entrée en licence professionnelle :

| | | |
|-----|-----|--------|
| DUT | BTS | Autres |
| 9 | 5 | 2 |

Les poursuites d'études

Répondants : 16

5 diplômés ont poursuivi des études après l'obtention de leur licence professionnelle : dont 4 en 2017/18.

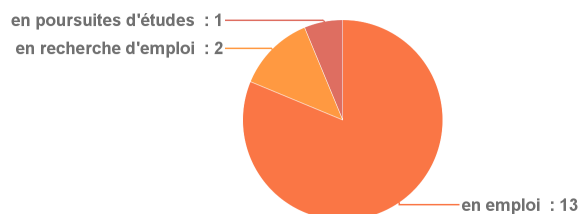
Intitulés des poursuites d'études en 2017/2018

Effectifs

| | |
|---|---|
| Master Génie industriel | 1 |
| Master Ingénierie Packaging | 1 |
| Master Lean management | 1 |
| Master Management de la qualité sécurité et environnement | 1 |

Situation au 1er décembre 2019

Répondants : 16



Hors poursuites d'études :

Répondants n'ayant jamais poursuivi d'études depuis la licence professionnelle : 11

| | |
|-----------|----|
| en emploi | 11 |
|-----------|----|

Accès au premier emploi

Répondants n'ayant jamais poursuivi d'études depuis la licence professionnelle : 11

Durée d'accès au premier emploi :

| | |
|-------------------|---|
| Moins d'un mois | 6 |
| Entre 1 et 3 mois | 3 |
| Entre 4 et 6 mois | 1 |
| Plus de 6 mois | 1 |

Modes d'accès :

| | |
|-----------------------------------|---|
| Interim | 5 |
| Candidature spontanée | 2 |
| Stage ou contrat d'alternance | 2 |
| Candidature à une offre d'emploi | 1 |
| Réseaux et relations personnelles | 1 |

Description de l'emploi occupé au 1er décembre 2019

Répondants n'ayant jamais poursuivi d'études depuis la licence professionnelle et en emploi au 1er décembre 2019 : 11

Type de contrat :

| | |
|-----|-----|
| CDI | CDD |
| 8 | 3 |

Temps de travail :

| | |
|-------------|---------------|
| Temps plein | Temps partiel |
| 9 | 2 |

Catégorie socioprofessionnelle :

| | |
|----------------------------|---|
| Cadres | 1 |
| Professions intermédiaires | 9 |
| Employés | 1 |

Employeur :

| | |
|-------------------|----|
| Entreprise privée | 10 |
| Fonction publique | 1 |

Revenu net mensuel :

Emploi à temps plein en France : 9

| | | |
|--------------------------|---|------------------|
| Entre 1 500 € et 1 700 € | 1 | Non-réponses : 1 |
| Entre 1 700 € et 1 900 € | 3 | |
| Entre 1 900 € et 2 100 € | 1 | |
| 2 100 € et plus | 3 | |

Secteur d'activité :

| | |
|--|---|
| Industries | 6 |
| Commerce, transports, hébergement, restauration | 2 |
| Activités de services administratifs, de soutien | 1 |
| Enseignement | 1 |

Non-réponses : 1

Lieu de travail :

| | | |
|----------------------|---|------------------|
| Auvergne-Rhône-Alpes | 8 | Non-réponses : 1 |
| Autres régions | 3 | |

Répertoire des emplois occupés en décembre 2019

Répondants n'ayant jamais poursuivi d'études depuis la licence professionnelle et en emploi au 1er décembre 2019 : 11

| Intitulés d'emploi | Effectifs |
|--|-----------|
| Chargé amélioration continue Capsules | 1 |
| Chargé de mission Qualité-Sécurité-Environnement | 1 |
| Dessinateur projeteur | 1 |
| Employé en station service | 1 |
| Ordo manager | 1 |
| Ordonnanceur | 1 |
| Professeur lycée professionnel | 1 |
| Technicien gestionnaire de stocks | 1 |
| Technicien méthodes | 3 |

LE DEVENIR DES DIPLÔMÉS DE LICENCE PROFESSIONNELLE 30 MOIS APRÈS

MÉTIERS DE L'INDUSTRIE : GESTION DE LA PRODUCTION INDUSTRIELLE

Parcours Management de la production industrielle

Année d'inscription : 2016/2017

| | | | |
|-------------------------|---------------------------|-------------------|-----|
| Nombre de diplômés : 15 | Nombre de répondants : 13 | Taux de réponse : | 87% |
|-------------------------|---------------------------|-------------------|-----|

Les caractéristiques des répondants

Répondants : 13

Baccalauréat :

| | | |
|---|---------|------|
| S | Techno. | Pro. |
| 8 | 3 | 2 |

Régime d'inscription :

| | |
|------------------|----|
| Form. alternance | 11 |
| Form. continue | 2 |

Diplôme d'entrée en licence professionnelle :

| | | |
|-----|-----|--------|
| DUT | BTS | Autres |
| 9 | 3 | 1 |

Les poursuites d'études

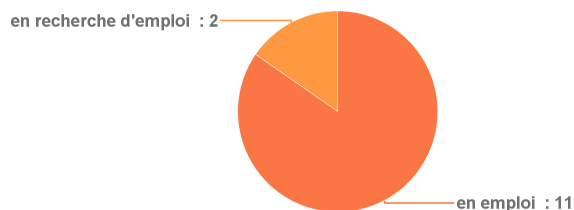
Répondants : 13

8 diplômés ont poursuivi des études après l'obtention de leur licence professionnelle : dont 7 en 2017/18.

| Intitulés des poursuites d'études en 2017/2018 | Effectifs |
|--|-----------|
| Master Génie industriel | 6 |
| Master Management de projet | 1 |

Situation au 1er décembre 2019

Répondants : 13



Hors poursuites d'études :

Répondants n'ayant jamais poursuivi d'études depuis la licence professionnelle : 5

| | |
|-----------|---|
| en emploi | 5 |
|-----------|---|

Accès au premier emploi

Répondants n'ayant jamais poursuivi d'études depuis la licence professionnelle : 5

Durée d'accès au premier emploi :

| | |
|-------------------|---|
| Moins d'un mois | 3 |
| Entre 1 et 3 mois | 1 |
| Entre 4 et 6 mois | 1 |

Modes d'accès :

| | |
|-----------------------------------|---|
| Autres | 1 |
| Candidature à une offre d'emploi | 1 |
| Réseaux et relations personnelles | 1 |
| Stage ou contrat d'alternance | 1 |

Non-réponses : 1

Description de l'emploi occupé au 1er décembre 2019

Répondants n'ayant jamais poursuivi d'études depuis la licence professionnelle et en emploi au 1er décembre 2019 : 5

Type de contrat :

| CDI | CDD |
|-----|-----|
| 4 | 1 |

Temps de travail :

| Temps plein |
|-------------|
| 5 |

Catégorie socioprofessionnelle :

| | |
|----------------------------|---|
| Cadres | 1 |
| Professions intermédiaires | 4 |

Employeur :

| | |
|-------------------|---|
| Entreprise privée | 5 |
|-------------------|---|

Revenu net mensuel :

Emploi à temps plein en France : 5

| | |
|--------------------------|---|
| Entre 1 700 € et 1 900 € | 1 |
| Entre 1 900 € et 2 100 € | 1 |
| 2 100 € et plus | 3 |

Secteur d'activité :

| | |
|---|---|
| Industries | 3 |
| Commerce, transports, hébergement, restauration | 1 |

Non-réponses : 1

Lieu de travail :

| | | |
|----------------------|---|------------------|
| Auvergne-Rhône-Alpes | 5 | Non-réponses : 1 |
|----------------------|---|------------------|

Répertoire des emplois occupés en décembre 2019

Répondants n'ayant jamais poursuivi d'études depuis la licence professionnelle et en emploi au 1er décembre 2019 : 5

| Intitulés d'emploi | Effectifs |
|------------------------------|-----------|
| Chef de projet industriel | 1 |
| Responsable d'atelier | 1 |
| Responsable de production | 1 |
| Technicien industrialisation | 1 |
| Technicien ordonnancement | 1 |

LE DEVENIR DES DIPLÔMÉS DE LICENCE PROFESSIONNELLE 30 MOIS APRÈS

MÉTIERS DES RÉSEAUX INFORMATIQUES ET TÉLÉCOMMUNICATIONS

Parcours Administration des réseaux Multimédias

Année d'inscription : 2016/2017

| | | | |
|-------------------------|---------------------------|-------------------|-----|
| Nombre de diplômés : 24 | Nombre de répondants : 19 | Taux de réponse : | 79% |
|-------------------------|---------------------------|-------------------|-----|

Les caractéristiques des répondants

Répondants : 19

Baccalauréat :

Régime d'inscription : Form. alternance 19

| | |
|---------|---|
| Techno. | S |
| 10 | 9 |

Diplôme d'entrée en licence professionnelle :

| | | |
|-----|-----|--------|
| BTS | DUT | Autres |
| 10 | 8 | 1 |

Les poursuites d'études

Répondants : 19

4 diplômés ont poursuivi des études après l'obtention de leur licence professionnelle : dont 4 en 2017/18.

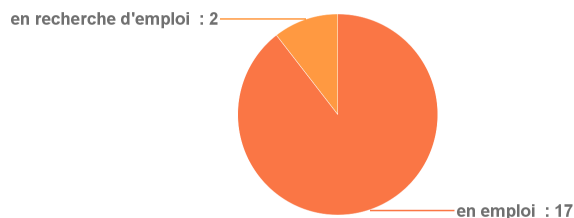
Intitulés des poursuites d'études en 2017/2018

Effectifs

| | |
|---|---|
| Formation Développeur Web Junior | 1 |
| Master Expert en ingénierie des systèmes et réseaux | 1 |
| Master Expert en Systèmes d'Information | 2 |

Situation au 1er décembre 2019

Répondants : 19



Hors poursuites d'études :

Répondants n'ayant jamais poursuivi d'études depuis la licence professionnelle : 15

| | |
|-----------------------|----|
| en emploi | 13 |
| en recherche d'emploi | 2 |

Accès au premier emploi

Répondants n'ayant jamais poursuivi d'études depuis la licence professionnelle : 15

Durée d'accès au premier emploi :

| | |
|-------------------|---|
| Moins d'un mois | 9 |
| Entre 1 et 3 mois | 4 |
| Plus de 6 mois | 1 |

Non-réponses : 1

Modes d'accès :

| | |
|-----------------------------------|----|
| Stage ou contrat d'alternance | 11 |
| Réseaux et relations personnelles | 3 |
| Candidature spontanée | 1 |

Description de l'emploi occupé au 1er décembre 2019

Répondants n'ayant jamais poursuivi d'études depuis la licence professionnelle et en emploi au 1er décembre 2019 : 13

Type de contrat :

| | |
|-----|--|
| CDI | |
| 13 | |

Temps de travail :

| | |
|-------------|--|
| Temps plein | |
| 13 | |

Catégorie socioprofessionnelle :

| | |
|----------------------------|----|
| Professions intermédiaires | 13 |
|----------------------------|----|

Employeur :

| | |
|-------------------|----|
| Entreprise privée | 11 |
| Association | 2 |

Revenu net mensuel :

Emploi à temps plein en France : 13

| | | |
|--------------------------|---|-------------------------|
| Entre 1 500 € et 1 700 € | 4 | <i>Non-réponses : 1</i> |
| Entre 1 700 € et 1 900 € | 7 | |
| Entre 1 900 € et 2 100 € | 1 | |

Secteur d'activité :

| | |
|---|---|
| Industries | 4 |
| Information et communication | 4 |
| Autres activités de service | 2 |
| Activités spécialisées, scientifiques, techniques | 1 |
| Commerce, transports, hébergement, restauration | 1 |
| Santé humaine, action sociale | 1 |

Lieu de travail :

| | |
|----------------------|----|
| Auvergne-Rhône-Alpes | 13 |
|----------------------|----|

Répertoire des emplois occupés en décembre 2019

Répondants n'ayant jamais poursuivi d'études depuis la licence professionnelle et en emploi au 1er décembre 2019 : 13

| Intitulés d'emploi | Effectifs |
|---|-----------|
| Administrateur réseaux | 2 |
| Administrateur systèmes et réseaux | 2 |
| Analyste desk | 1 |
| Chargé d'affaires et exploitation réseaux | 1 |
| Chargé d'ingénierie réseaux structurant | 2 |
| Coordinateur informatique | 1 |
| Responsable SI | 1 |
| Technicien informatique | 1 |
| Technicien infrastructures informatiques | 1 |
| Technicien système et réseaux | 1 |

LE DEVENIR DES DIPLÔMÉS DE LICENCE PROFESSIONNELLE 30 MOIS APRÈS

MÉTIERS DU BTP : BÂTIMENT ET CONSTRUCTION Parcours Conducteur de Travaux en Maison Individuelle

Année d'inscription : 2016/2017

| | | | |
|-------------------------|---------------------------|-------------------|-----|
| Nombre de diplômés : 20 | Nombre de répondants : 14 | Taux de réponse : | 70% |
|-------------------------|---------------------------|-------------------|-----|

Les caractéristiques des répondants

Répondants : 14

Baccalauréat :

Régime d'inscription : Form. alternance 14

| | | |
|------|---|---------|
| Pro. | S | Techno. |
| 5 | 5 | 4 |

Diplôme d'entrée en licence professionnelle :

| | |
|-----|-----|
| BTS | DUT |
| 10 | 4 |

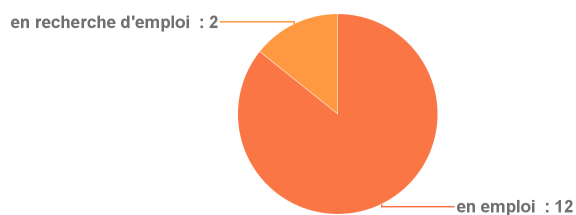
Les poursuites d'études

Répondants : 14

Aucun diplômé n'a poursuivi d'études après l'obtention de la licence professionnelle.

Situation au 1er décembre 2019

Répondants : 14



Hors poursuites d'études :

Répondants n'ayant jamais poursuivi d'études depuis la licence professionnelle : 14

| | |
|-----------------------|----|
| en emploi | 12 |
| en recherche d'emploi | 2 |

Accès au premier emploi

Répondants n'ayant jamais poursuivi d'études depuis la licence professionnelle : 14

Durée d'accès au premier emploi :

| | |
|-------------------|---|
| Moins d'un mois | 8 |
| Entre 1 et 3 mois | 5 |

Non-réponses : 1

Modes d'accès :

| | |
|-----------------------------------|----|
| Stage ou contrat d'alternance | 12 |
| Réseaux et relations personnelles | 2 |

Description de l'emploi occupé au 1er décembre 2019

Répondants n'ayant jamais poursuivi d'études depuis la licence professionnelle et en emploi au 1er décembre 2019 : 12

Type de contrat :

| | |
|-----|--|
| CDI | |
| 12 | |

Temps de travail :

| | |
|-------------|--|
| Temps plein | |
| 12 | |

Catégorie socioprofessionnelle :

| | |
|----------------------------|----|
| Professions intermédiaires | 12 |
|----------------------------|----|

Employeur :

| | |
|-------------------|----|
| Entreprise privée | 11 |
| Fonction publique | 1 |

Revenu net mensuel :

Emploi à temps plein en France : 12

| | | |
|--------------------------|---|-------------------------|
| Entre 1 300 € et 1 500 € | 2 | <i>Non-réponses : 2</i> |
| Entre 1 700 € et 1 900 € | 4 | |
| Entre 1 900 € et 2 100 € | 1 | |
| 2 100 € et plus | 3 | |

Secteur d'activité :

| | |
|-------------------------|----|
| Construction | 10 |
| Administration publique | 1 |

Non-réponses : 1

Lieu de travail :

| | | |
|----------------------|---|-------------------------|
| Auvergne-Rhône-Alpes | 8 | <i>Non-réponses : 1</i> |
| Autres régions | 4 | |

Répertoire des emplois occupés en décembre 2019

Répondants n'ayant jamais poursuivi d'études depuis la licence professionnelle et en emploi au 1er décembre 2019 : 12

| Intitulés d'emploi | Effectifs |
|--|-----------|
| Assistant de programme immobilier | 1 |
| Conducteur de travaux | 3 |
| Conducteur de travaux en maisons individuelles | 4 |
| Conducteur de travaux et dessinateur | 1 |
| Coordinateur de travaux | 1 |
| Maçon construction de maisons individuelles | 1 |
| Sous-officier de la gendarmerie | 1 |

LE DEVENIR DES DIPLÔMÉS DE LICENCE PROFESSIONNELLE 30 MOIS APRÈS

MÉTIERS DU COMMERCE INTERNATIONAL

Parcours Développement commercial par l'international de la PME / PMI

Année d'inscription : 2016/2017

| | | | |
|-------------------------|---------------------------|-------------------|-----|
| Nombre de diplômés : 18 | Nombre de répondants : 10 | Taux de réponse : | 56% |
|-------------------------|---------------------------|-------------------|-----|

Les caractéristiques des répondants

Répondants : 10

Baccalauréat :

Régime d'inscription :

Form. alternance

10

| | | | | |
|---------|----|-------------|---|---|
| Techno. | ES | Equivalence | L | S |
| 4 | 3 | 1 | 1 | 1 |

Diplôme d'entrée en licence professionnelle :

| | | |
|-----|-----|--------|
| BTS | DUT | Autres |
| 6 | 3 | 1 |

Les poursuites d'études

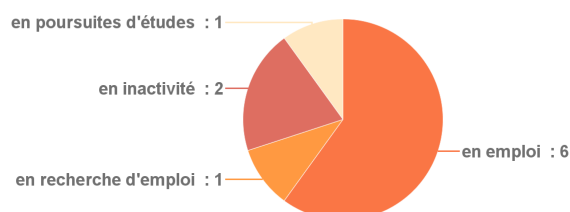
Répondants : 10

4 diplômés ont poursuivi des études après l'obtention de leur licence professionnelle : dont 4 en 2017/18.

| Intitulés des poursuites d'études en 2017/2018 | Effectifs |
|--|-----------|
| Bac+4 Acheteur leader | 1 |
| Master Management de projet | 1 |
| Master Marketing | 1 |
| Master of science International Marketing | 1 |

Situation au 1er décembre 2019

Répondants : 10



Parmi les étudiants répondants n'ayant pas poursuivi d'études après leur licence professionnelle, seuls 4 sont en emploi. L'effectif n'est donc pas suffisant pour renseigner les indicateurs concernant leur insertion professionnelle.

Répertoire des emplois occupés en décembre 2019

Répondants n'ayant jamais poursuivi d'études depuis la licence professionnelle et en emploi au 1er décembre 2019 : 4

| Intitulés d'emploi | Effectifs |
|-----------------------------|-----------|
| Assistant commercial | 1 |
| Assistant commercial export | 1 |
| Directeur général | 1 |
| Technical specialist | 1 |

LE DEVENIR DES DIPLÔMÉS DE LICENCE PROFESSIONNELLE 30 MOIS APRÈS

MÉTIERS DU NOTARIAT

Année d'inscription : 2016/2017

| | | | |
|-------------------------|--------------------------|-------------------|-----|
| Nombre de diplômés : 12 | Nombre de répondants : 6 | Taux de réponse : | 50% |
|-------------------------|--------------------------|-------------------|-----|

Les caractéristiques des répondants

Répondants : 6

Baccalauréat :

Régime d'inscription :

Form. initiale

6

| | | | | |
|-------------|------|---------|---|----|
| Equivalence | Pro. | Techno. | L | ES |
| | | | 5 | 1 |

Diplôme d'entrée en licence professionnelle :

| | | |
|-----|--------|---------|
| BTS | Autres | Licence |
| 4 | 1 | 1 |

Les poursuites d'études

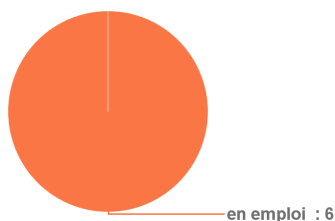
Répondants : 6

3 diplômés ont poursuivi des études après l'obtention de leur licence professionnelle : dont 3 en 2017/18.

| Intitulés des poursuites d'études en 2017/2018 | Effectifs |
|--|-----------|
| Diplôme de l'Institut des Métiers du Notariat | 3 |

Situation au 1er décembre 2019

Répondants : 6



Parmi les étudiants répondants n'ayant pas poursuivi d'études après leur licence professionnelle, seuls 3 sont en emploi. L'effectif n'est donc pas suffisant pour renseigner les indicateurs concernant leur insertion professionnelle.

Répertoire des emplois occupés en décembre 2019

Répondants n'ayant jamais poursuivi d'études depuis la licence professionnelle et en emploi au 1er décembre 2019 : 3

| Intitulés d'emploi | Effectifs |
|--------------------|-----------|
| Clerc de notaire | 3 |

LE DEVENIR DES DIPLÔMÉS DE LICENCE PROFESSIONNELLE 30 MOIS APRÈS

MÉTIERS DU NUMÉRIQUE : CONCEPTION, RÉDACTION ET RÉALISATION WEB

Parcours animateur des technologies de l'information et de l'internet

Année d'inscription : 2016/2017

| | | | |
|-------------------------|---------------------------|-------------------|-----|
| Nombre de diplômés : 18 | Nombre de répondants : 11 | Taux de réponse : | 61% |
|-------------------------|---------------------------|-------------------|-----|

Les caractéristiques des répondants

Répondants : 11

Baccalauréat :

Régime d'inscription : Form. alternance 11

| | | | | |
|---------|------|----|---|---|
| Techno. | Pro. | ES | L | S |
| 4 | 3 | 2 | 1 | 1 |

Diplôme d'entrée en licence professionnelle :

| | | | |
|-----|-----|--------|---------|
| BTS | DUT | Autres | Licence |
| 5 | 3 | 2 | 1 |

Les poursuites d'études

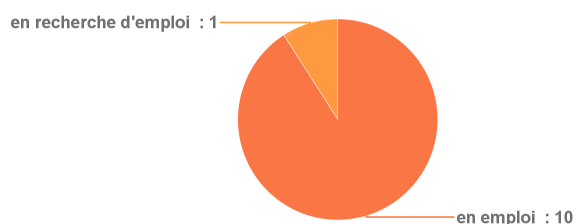
Répondants : 11

5 diplômés ont poursuivi des études après l'obtention de leur licence professionnelle : dont 5 en 2017/18.

| Intitulés des poursuites d'études en 2017/2018 | Effectifs |
|---|-----------|
| Master Communication | 1 |
| Master Design de communication | 1 |
| Master Expert en Stratégie Digitale | 1 |
| Master MEEF 1er degré | 1 |
| Master Télécom et communication et innovation numérique | 1 |

Situation au 1er décembre 2019

Répondants : 11



Hors poursuites d'études :

Répondants n'ayant jamais poursuivi d'études depuis la licence professionnelle : 6

en emploi 6

Accès au premier emploi

Répondants n'ayant jamais poursuivi d'études depuis la licence professionnelle : 6

Durée d'accès au premier emploi :

| | |
|-------------------|---|
| Moins d'un mois | 3 |
| Entre 1 et 3 mois | 2 |

Non-réponses : 1

Modes d'accès :

| | |
|----------------------------------|---|
| Candidature spontanée | 2 |
| Stage ou contrat d'alternance | 2 |
| Candidature à une offre d'emploi | 1 |

Non-réponses : 1

Description de l'emploi occupé au 1er décembre 2019

Répondants n'ayant jamais poursuivi d'études depuis la licence professionnelle et en emploi au 1er décembre 2019 : 6

Type de contrat :

| | |
|-----|-----|
| CDI | CDD |
| 5 | 1 |

Temps de travail :

| |
|-------------|
| Temps plein |
| 6 |

Catégorie socioprofessionnelle :

| | |
|----------------------------|---|
| Professions intermédiaires | 6 |
|----------------------------|---|

Employeur :

| | |
|-------------------|---|
| Entreprise privée | 5 |
| Association | 1 |

Revenu net mensuel :

Emploi à temps plein en France : 6

| | | |
|--------------------------|---|-------------------------|
| Entre 1 300 € et 1 500 € | 2 | <i>Non-réponses : 1</i> |
| Entre 1 500 € et 1 700 € | 2 | |
| Entre 1 700 € et 1 900 € | 1 | |

Secteur d'activité :

| | |
|---|---|
| Commerce, transports, hébergement, restauration | 2 |
| Autres activités de service | 1 |
| Information et communication | 1 |
| Santé humaine, action sociale | 1 |

Non-réponses : 1

Lieu de travail :

| | | |
|----------------------|---|-------------------------|
| Auvergne-Rhône-Alpes | 6 | <i>Non-réponses : 1</i> |
|----------------------|---|-------------------------|

Répertoire des emplois occupés en décembre 2019

Répondants n'ayant jamais poursuivi d'études depuis la licence professionnelle et en emploi au 1er décembre 2019 : 6

| Intitulés d'emploi | Effectifs |
|--|-----------|
| Administrateur de site web | 1 |
| Chargé des relations publiques digitales | 1 |
| Chargé d'information et de communication | 1 |
| Développeur web | 1 |
| Infographiste | 1 |
| Webmaster | 1 |

LE DEVENIR DES DIPLÔMÉS DE LICENCE PROFESSIONNELLE 30 MOIS APRÈS

OPTIQUE PROFESSIONNELLE

Année d'inscription : 2016/2017

| | | | |
|-------------------------|--------------------------|-------------------|-----|
| Nombre de diplômés : 10 | Nombre de répondants : 6 | Taux de réponse : | 60% |
|-------------------------|--------------------------|-------------------|-----|

Les caractéristiques des répondants

Répondants : 6

Baccalauréat :

| |
|---|
| S |
| 6 |

Régime d'inscription :

| | |
|------------------|---|
| Form. alternance | 5 |
| Form. initiale | 1 |

Diplôme d'entrée en licence professionnelle :

| | |
|-----|--------|
| BTS | Autres |
| 5 | 1 |

Les poursuites d'études

Répondants : 6

1 diplômé a poursuivi des études après l'obtention de sa licence professionnelle : dont 1 en 2017/18.

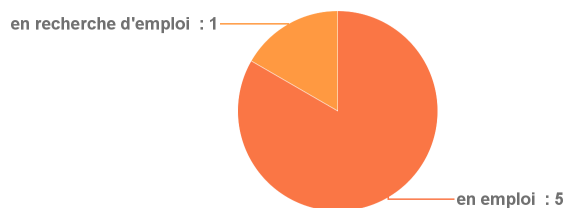
Intitulés des poursuites d'études en 2017/2018

Effectifs

| | |
|--|---|
| Master Sciences de la vision / optique physiologique | 1 |
|--|---|

Situation au 1er décembre 2019

Répondants : 6



Hors poursuites d'études :

Répondant n'ayant jamais poursuivi d'études depuis la licence professionnelle : 5

| | |
|-----------|---|
| en emploi | 5 |
|-----------|---|

Accès au premier emploi

Répondants n'ayant jamais poursuivi d'études depuis la licence professionnelle : 5

Durée d'accès au premier emploi :

| | |
|-------------------|---|
| Moins d'un mois | 4 |
| Entre 1 et 3 mois | 1 |

Modes d'accès :

| | |
|----------------------------------|---|
| Candidature à une offre d'emploi | 2 |
| Stage ou contrat d'alternance | 2 |
| Candidature spontanée | 1 |

Description de l'emploi occupé au 1er décembre 2019

Répondants n'ayant jamais poursuivi d'études depuis la licence professionnelle et en emploi au 1er décembre 2019 : 5

Type de contrat :

| |
|-----|
| CDI |
| 5 |

Temps de travail :

| |
|-------------|
| Temps plein |
| 5 |

Catégorie socioprofessionnelle :

| | |
|----------------------------|---|
| Cadres | 1 |
| Professions intermédiaires | 4 |

Employeur :

| | |
|-------------------|---|
| Entreprise privée | 3 |
| Association | 1 |
| Fonction publique | 1 |

Revenu net mensuel :

Emploi à temps plein en France : 5

| | |
|--------------------------|---|
| Entre 1 500 € et 1 700 € | 2 |
| Entre 1 700 € et 1 900 € | 2 |
| Entre 1 900 € et 2 100 € | 1 |

Secteur d'activité :

| | |
|---|---|
| Commerce, transports, hébergement, restauration | 4 |
| Administration publique | 1 |

Lieu de travail :

| | |
|----------------------|---|
| Auvergne-Rhône-Alpes | 4 |
| Autres régions | 1 |

Répertoire des emplois occupés en décembre 2019

Répondants n'ayant jamais poursuivi d'études depuis la licence professionnelle et en emploi au 1er décembre 2019 : 5

| Intitulés d'emploi | Effectifs |
|-----------------------------------|-----------|
| Contrôleur des finances publiques | 1 |
| Opticien lunetier | 3 |
| Opticien responsable | 1 |

LE DEVENIR DES DIPLÔMÉS DE LICENCE PROFESSIONNELLE 30 MOIS APRÈS

QUALITÉ, HYGIÈNE, SECURITÉ, SANTÉ, ENVIRONNEMENT

Année d'inscription : 2016/2017

| | | | |
|-------------------------|---------------------------|-------------------|-----|
| Nombre de diplômés : 18 | Nombre de répondants : 15 | Taux de réponse : | 83% |
|-------------------------|---------------------------|-------------------|-----|

Les caractéristiques des répondants

Répondants : 15

| | | | | | | | |
|-----------------------|---------|-------------|----|---|------|-------------------------------|----|
| Baccalauréat : | | | | | | Régime d'inscription : | |
| S | Techno. | Equivalence | ES | L | Pro. | Form. alternance | 13 |
| 5 | 5 | 2 | 1 | 1 | 1 | Form. continue | 2 |

Diplôme d'entrée en licence professionnelle :

| | | | |
|-----|-----|---------|--------|
| DUT | BTS | Licence | Autres |
| 6 | 4 | 3 | 2 |

Les poursuites d'études

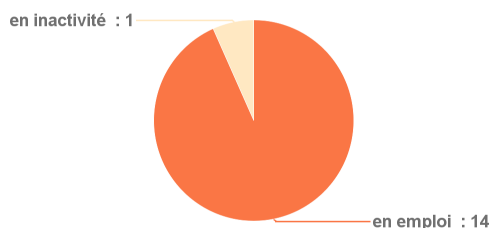
Répondants : 15

4 diplômés ont poursuivi des études après l'obtention de leur licence professionnelle : dont 4 en 2017/18.

| Intitulés des poursuites d'études en 2017/2018 | Effectifs |
|--|-----------|
| Bac+3 Programme Responsable management durable QSE | 3 |
| Master Gestion | 1 |

Situation au 1er décembre 2019

Répondants : 15



Hors poursuites d'études :

Répondants n'ayant jamais poursuivi d'études depuis la licence professionnelle : 11

| | |
|-----------|----|
| en emploi | 11 |
|-----------|----|

Accès au premier emploi

Répondants n'ayant jamais poursuivi d'études depuis la licence professionnelle : 11

Durée d'accès au premier emploi :

| | |
|-------------------|---|
| Moins d'un mois | 4 |
| Entre 4 et 6 mois | 2 |
| Plus de 6 mois | 4 |

Non-réponses : 1

Modes d'accès :

| | |
|-----------------------------------|---|
| Candidature à une offre d'emploi | 3 |
| Autres | 2 |
| Candidature spontanée | 2 |
| Stage ou contrat d'alternance | 2 |
| Interim | 1 |
| Réseaux et relations personnelles | 1 |

Description de l'emploi occupé au 1er décembre 2019

Répondants n'ayant jamais poursuivi d'études depuis la licence professionnelle et en emploi au 1er décembre 2019 : 11

Type de contrat :

| | |
|-----|-----|
| CDI | CDD |
| 8 | 3 |

Temps de travail :

| |
|-------------|
| Temps plein |
| 11 |

Catégorie socioprofessionnelle :

| | |
|----------------------------|----|
| Cadres | 1 |
| Professions intermédiaires | 10 |

Employeur :

| | |
|-----------------------|---|
| Entreprise privée | 9 |
| Entreprise publique | 1 |
| Professions libérales | 1 |

Revenu net mensuel :

Emploi à temps plein en France : 11

| | | |
|--------------------------|---|------------------|
| Entre 1 300 € et 1 500 € | 1 | Non-réponses : 2 |
| Entre 1 500 € et 1 700 € | 2 | |
| Entre 1 700 € et 1 900 € | 3 | |
| Entre 1 900 € et 2 100 € | 2 | |
| 2 100 € et plus | 1 | |

Secteur d'activité :

| | |
|---|---|
| Industries | 6 |
| Activités financières, d'assurance | 1 |
| Activités spécialisées, scientifiques, techniques | 1 |
| Arts, spectacles, activités récréatives | 1 |
| Commerce, transports, hébergement, restauration | 1 |

Non-réponses : 1

Lieu de travail :

| | | |
|----------------------|----|------------------|
| Auvergne-Rhône-Alpes | 11 | Non-réponses : 1 |
|----------------------|----|------------------|

Répertoire des emplois occupés en décembre 2019

Répondants n'ayant jamais poursuivi d'études depuis la licence professionnelle et en emploi au 1er décembre 2019 : 11

| Intitulés d'emploi | Effectifs |
|--|-----------|
| Assistant qualité | 2 |
| Assistant qualité responsable | 1 |
| Conseiller en gestion de patrimoine | 1 |
| Musicien | 1 |
| Responsable adjoint de site | 1 |
| Responsable qualité | 1 |
| Technicien contrôleur qualité | 1 |
| Technicien en bureau d'études et qualification produit | 1 |
| Technicien qualité | 1 |
| Technicien qualité gestion des faits technique - Responsable diagnostics | 1 |

LE DEVENIR DES DIPLÔMÉS DE LICENCE PROFESSIONNELLE 30 MOIS APRÈS

SYSTÈMES AUTOMATISÉS, RÉSEAUX ET INFORMATIQUE INDUSTRIELLE

Parcours Automatique

Année d'inscription : 2016/2017

| | | | |
|------------------------|--------------------------|-------------------|-----|
| Nombre de diplômés : 8 | Nombre de répondants : 7 | Taux de réponse : | 88% |
|------------------------|--------------------------|-------------------|-----|

Les caractéristiques des répondants

Répondants : 7

Baccalauréat :

| | | | |
|---------|------|-------------|---|
| Techno. | Pro. | Equivalence | S |
| 3 | 2 | 1 | 1 |

Régime d'inscription :

| | |
|------------------|---|
| Form. alternance | 6 |
| Form. continue | 1 |

Diplôme d'entrée en licence professionnelle :

| | | |
|-----|--------|---------|
| BTS | Autres | Licence |
| 5 | 1 | 1 |

Les poursuites d'études

Répondants : 7

1 diplômé a poursuivi des études après l'obtention de sa licence professionnelle : dont 1 en 2017/18.

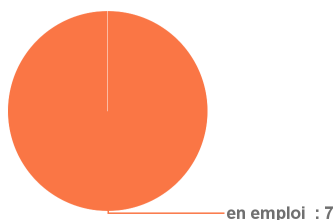
Intitulés des poursuites d'études en 2017/2018

Effectifs

| | |
|-------------------------|---|
| Master Génie industriel | 1 |
|-------------------------|---|

Situation au 1er décembre 2019

Répondants : 7



Hors poursuites d'études :

Répondants n'ayant jamais poursuivi d'études depuis la licence professionnelle : 6

| | |
|-----------|---|
| en emploi | 6 |
|-----------|---|

Accès au premier emploi

Répondants n'ayant jamais poursuivi d'études depuis la licence professionnelle : 6

Durée d'accès au premier emploi :

| | |
|-----------------|---|
| Moins d'un mois | 6 |
|-----------------|---|

Modes d'accès :

| | |
|-----------------------------------|---|
| Stage ou contrat d'alternance | 3 |
| Candidature spontanée | 1 |
| Interim | 1 |
| Réseaux et relations personnelles | 1 |

Description de l'emploi occupé au 1er décembre 2019

Répondants n'ayant jamais poursuivi d'études depuis la licence professionnelle et en emploi au 1er décembre 2019 : 6

Type de contrat :

| |
|-----|
| CDI |
| 6 |

Temps de travail :

| |
|-------------|
| Temps plein |
| 6 |

Catégorie socioprofessionnelle :

| | |
|----------------------------|---|
| Cadres | 1 |
| Professions intermédiaires | 5 |

Employeur :

| | |
|---------------------|---|
| Entreprise privée | 5 |
| Entreprise publique | 1 |

Revenu net mensuel :

Emploi à temps plein en France : 6

| | |
|--------------------------|---|
| Entre 1 300 € et 1 500 € | 1 |
| Entre 1 500 € et 1 700 € | 1 |
| Entre 1 900 € et 2 100 € | 2 |
| 2 100 € et plus | 2 |

Secteur d'activité :

| | |
|------------|---|
| Industries | 6 |
|------------|---|

Lieu de travail :

| | |
|----------------------|---|
| Auvergne-Rhône-Alpes | 6 |
|----------------------|---|

Répertoire des emplois occupés en décembre 2019

Répondants n'ayant jamais poursuivi d'études depuis la licence professionnelle et en emploi au 1er décembre 2019 : 6

| Intitulés d'emploi | Effectifs |
|--|-----------|
| Automaticien | 3 |
| Chargé d'affaires en réalisation d'électricité | 1 |
| Schématicien | 1 |
| Technicien de maintenance | 1 |

LE DEVENIR DES DIPLÔMÉS DE LICENCE PROFESSIONNELLE 30 MOIS APRÈS

SYSTÈMES AUTOMATISÉS, RÉSEAUX ET INFORMATIQUE INDUSTRIELLE

Parcours Informatique industrielle

Année d'inscription : 2016/2017

| | | | |
|-------------------------|--------------------------|-------------------|-----|
| Nombre de diplômés : 10 | Nombre de répondants : 9 | Taux de réponse : | 90% |
|-------------------------|--------------------------|-------------------|-----|

Les caractéristiques des répondants

Répondants : 9

Baccalauréat :

Régime d'inscription : Form. alternance 9

| | |
|---|---------|
| S | Techno. |
| 7 | 2 |

Diplôme d'entrée en licence professionnelle :

| |
|-----|
| DUT |
| 9 |

Les poursuites d'études

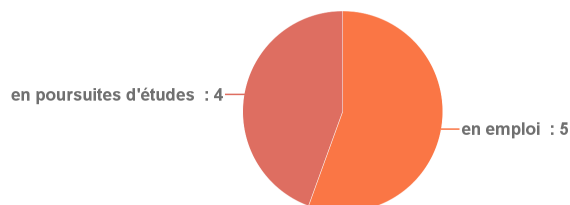
Répondants : 9

4 diplômés ont poursuivi des études après l'obtention de leur licence professionnelle : dont 3 en 2017/18.

| Intitulés des poursuites d'études en 2017/2018 | Effectifs |
|--|-----------|
| Diplôme d'ingénieur | 2 |
| Licence de psychologie | 1 |

Situation au 1er décembre 2019

Répondants : 9



Hors poursuites d'études :

Répondants n'ayant jamais poursuivi d'études depuis la licence professionnelle : 5

| | |
|-----------|---|
| en emploi | 5 |
|-----------|---|

Accès au premier emploi

Répondants n'ayant jamais poursuivi d'études depuis la licence professionnelle : 5

Durée d'accès au premier emploi :

| | |
|-------------------|---|
| Moins d'un mois | 1 |
| Entre 1 et 3 mois | 4 |

Modes d'accès :

| | |
|----------------------------------|---|
| Candidature spontanée | 2 |
| Candidature à une offre d'emploi | 1 |
| Interim | 1 |
| Stage ou contrat d'alternance | 1 |

Description de l'emploi occupé au 1er décembre 2019

Répondants n'ayant jamais poursuivi d'études depuis la licence professionnelle et en emploi au 1er décembre 2019 : 5

Type de contrat :

| | |
|-----|--|
| CDI | |
| 5 | |

Temps de travail :

| | |
|-------------|--|
| Temps plein | |
| 5 | |

Catégorie socioprofessionnelle :

| | |
|----------------------------|---|
| Cadres | 1 |
| Professions intermédiaires | 4 |

Employeur :

| | |
|-------------------|---|
| Entreprise privée | 5 |
|-------------------|---|

Revenu net mensuel :

Emploi à temps plein en France : 5

| | |
|--------------------------|---|
| Entre 1 500 € et 1 700 € | 2 |
| Entre 1 700 € et 1 900 € | 1 |
| Entre 1 900 € et 2 100 € | 1 |
| 2 100 € et plus | 1 |

Secteur d'activité :

| | |
|---|---|
| Activités spécialisées, scientifiques, techniques | 2 |
| Commerce, transports, hébergement, restauration | 1 |
| Industries | 1 |
| Santé humaine, action sociale | 1 |

Lieu de travail :

| | |
|----------------------|---|
| Auvergne-Rhône-Alpes | 5 |
|----------------------|---|

Répertoire des emplois occupés en décembre 2019

Répondants n'ayant jamais poursuivi d'études depuis la licence professionnelle et en emploi au 1er décembre 2019 : 5

| Intitulés d'emploi | Effectifs |
|---------------------------|-----------|
| Analyste développeur | 1 |
| Analyste programmeur | 1 |
| Automaticien | 1 |
| Technicien de maintenance | 1 |
| Technicien informatique | 1 |

LE DEVENIR DES DIPLÔMÉS DE LICENCE PROFESSIONNELLE 30 MOIS APRÈS

SYSTÈMES AUTOMATISÉS, RÉSEAUX ET INFORMATIQUE INDUSTRIELLE

Parcours Robotique

Année d'inscription : 2016/2017

| | | | |
|------------------------|--------------------------|-------------------|-----|
| Nombre de diplômés : 8 | Nombre de répondants : 6 | Taux de réponse : | 75% |
|------------------------|--------------------------|-------------------|-----|

Les caractéristiques des répondants

Répondants : 6

Baccalauréat :

| S | Techno. | Equivalence |
|---|---------|-------------|
| 3 | 2 | 1 |

Régime d'inscription :

| | |
|------------------|---|
| Form. alternance | 5 |
| Form. continue | 1 |

Diplôme d'entrée en licence professionnelle :

| DUT | Autres |
|-----|--------|
| 5 | 1 |

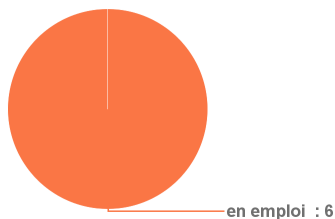
Les poursuites d'études

Répondants : 6

Aucun diplômé n'a poursuivi d'études après l'obtention de la licence professionnelle.

Situation au 1er décembre 2019

Répondants : 6



Hors poursuites d'études :

Répondants n'ayant jamais poursuivi d'études depuis la licence professionnelle : 6

| | |
|-----------|---|
| en emploi | 6 |
|-----------|---|

Accès au premier emploi

Répondants n'ayant jamais poursuivi d'études depuis la licence professionnelle : 6

Durée d'accès au premier emploi :

| | |
|-------------------|---|
| Entre 1 et 3 mois | 4 |
| Entre 4 et 6 mois | 1 |
| Plus de 6 mois | 1 |

Modes d'accès :

| | |
|----------------------------------|---|
| Candidature à une offre d'emploi | 2 |
| Autres | 1 |
| Candidature spontanée | 1 |
| Interim | 1 |
| Stage ou contrat d'alternance | 1 |

Description de l'emploi occupé au 1er décembre 2019

Répondants n'ayant jamais poursuivi d'études depuis la licence professionnelle et en emploi au 1er décembre 2019 : 6

Type de contrat :

| CDI | CDD |
|-----|-----|
| 5 | 1 |

Temps de travail :

| Temps plein | Temps partiel |
|-------------|---------------|
| 5 | 1 |

Catégorie socioprofessionnelle :

| | |
|----------------------------|---|
| Cadres | 2 |
| Professions intermédiaires | 4 |

Employeur :

| | |
|-------------------|---|
| Entreprise privée | 5 |
| Fonction publique | 1 |

Revenu net mensuel :

Emploi à temps plein en France : 5

| | |
|--------------------------|---|
| Entre 1 700 € et 1 900 € | 4 |
| Entre 1 900 € et 2 100 € | 1 |

Secteur d'activité :

| | |
|---|---|
| Industries | 4 |
| Activités spécialisées, scientifiques, techniques | 1 |
| Enseignement | 1 |

Lieu de travail :

| | |
|----------------------|---|
| Auvergne-Rhône-Alpes | 6 |
|----------------------|---|

Répertoire des emplois occupés en décembre 2019

Répondants n'ayant jamais poursuivi d'études depuis la licence professionnelle et en emploi au 1er décembre 2019 : 6

| Intitulés d'emploi | Effectifs |
|--|-----------|
| Automaticien | 4 |
| Professeur en maintenance industrielle | 1 |
| Technicien roboticien automaticien | 1 |

LE DEVENIR DES DIPLÔMÉS DE LICENCE PROFESSIONNELLE 30 MOIS APRÈS

TECHNICO-COMMERCIAL

Année d'inscription : 2016/2017

| | | | |
|-------------------------|---------------------------|-------------------|-----|
| Nombre de diplômés : 27 | Nombre de répondants : 14 | Taux de réponse : | 52% |
|-------------------------|---------------------------|-------------------|-----|

Les caractéristiques des répondants

Répondants : 14

Baccalauréat :

Régime d'inscription : Form. alternance 14

| | |
|---------|----|
| Techno. | ES |
| 11 | 3 |

Diplôme d'entrée en licence professionnelle :

| | |
|-----|-----|
| BTS | DUT |
| 8 | 6 |

Les poursuites d'études

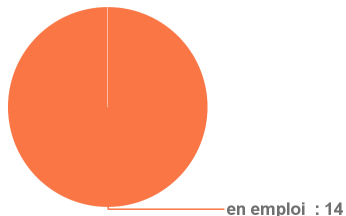
Répondants : 14

1 diplômé a poursuivi des études après l'obtention de sa licence professionnelle : dont 1 en 2017/18.

| Intitulés des poursuites d'études en 2017/2018 | Effectifs |
|---|-----------|
| Master MEEF Sciences industrielles de l'ingénieur | 1 |

Situation au 1er décembre 2019

Répondants : 14



Hors poursuites d'études :

Répondants n'ayant jamais poursuivi d'études depuis la licence professionnelle : 13

| | |
|-----------|----|
| en emploi | 13 |
|-----------|----|

Accès au premier emploi

Répondants n'ayant jamais poursuivi d'études depuis la licence professionnelle : 13

Durée d'accès au premier emploi :

| | |
|-------------------|---|
| Moins d'un mois | 6 |
| Entre 1 et 3 mois | 5 |
| Entre 4 et 6 mois | 1 |
| Plus de 6 mois | 1 |

Modes d'accès :

| | |
|-----------------------------------|---|
| Stage ou contrat d'alternance | 8 |
| Candidature spontanée | 3 |
| Réseaux et relations personnelles | 2 |

Description de l'emploi occupé au 1er décembre 2019

Répondants n'ayant jamais poursuivi d'études depuis la licence professionnelle et en emploi au 1er décembre 2019 : 13

Type de contrat :

| | |
|-----|-----|
| CDI | CDD |
| 12 | 1 |

Temps de travail :

| |
|-------------|
| Temps plein |
| 13 |

Catégorie socioprofessionnelle :

| | |
|----------------------------|----|
| Cadres | 3 |
| Professions intermédiaires | 10 |

Employeur :

| | |
|--------------------------|----|
| Entreprise privée | 11 |
| Professions libérales | 1 |
| Société d'économie mixte | 1 |

Revenu net mensuel :

Emploi à temps plein en France : 13

| | | |
|--------------------------|---|-------------------------|
| Entre 1 500 € et 1 700 € | 3 | <i>Non-réponses : 3</i> |
| Entre 1 700 € et 1 900 € | 3 | |
| 2 100 € et plus | 4 | |

Secteur d'activité :

| | |
|---|---|
| Commerce, transports, hébergement, restauration | 5 |
| Industries | 3 |
| Construction | 2 |
| Activités spécialisées, scientifiques, techniques | 1 |
| Agriculture, sylviculture, pêche | 1 |

Lieu de travail :

| | | |
|----------------------|----|-------------------------|
| Auvergne-Rhône-Alpes | 12 | <i>Non-réponses : 1</i> |
| Autres régions | 1 | |

Non-réponses : 1

Répertoire des emplois occupés en décembre 2019

Répondants n'ayant jamais poursuivi d'études depuis la licence professionnelle et en emploi au 1er décembre 2019 : 13

| Intitulés d'emploi | Effectifs |
|-----------------------------------|-----------|
| Chef de secteur | 1 |
| Commercial | 2 |
| Commercial polyvalent | 1 |
| Conducteur de travaux | 1 |
| Conseiller d'élevage | 1 |
| Gérant SARL | 1 |
| Responsable adjoint en téléphonie | 1 |
| Responsable de grands comptes | 1 |
| Technicien vérificateur | 1 |
| Technico-commercial | 2 |
| Technico-commercial itinérant | 1 |

LE DEVENIR DES DIPLÔMÉS DE LICENCE PROFESSIONNELLE 30 MOIS APRÈS

TECHNIQUE DU VIDE ET MATERIAUX

Année d'inscription : 2016/2017

| | | | |
|-------------------------|---------------------------|-------------------|-----|
| Nombre de diplômés : 19 | Nombre de répondants : 16 | Taux de réponse : | 84% |
|-------------------------|---------------------------|-------------------|-----|

Les caractéristiques des répondants

Répondants : 16

Baccalauréat :

Régime d'inscription : Form. alternance 16

| | |
|----|---------|
| S | Techno. |
| 11 | 5 |

Diplôme d'entrée en licence professionnelle :

| | | |
|-----|-----|--------|
| DUT | BTS | Autres |
| 10 | 5 | 1 |

Les poursuites d'études

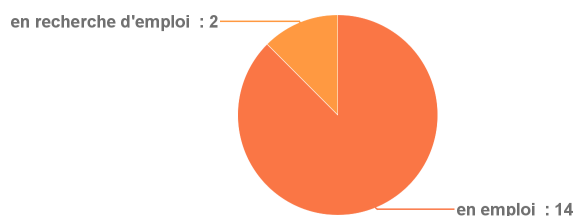
Répondants : 16

5 diplômés ont poursuivi des études après l'obtention de leur licence professionnelle : dont 4 en 2017/18.

| Intitulés des poursuites d'études en 2017/2018 | Effectifs |
|---|-----------|
| Diplôme d'ingénieur Génie Industriel | 1 |
| Master Master Électronique, énergie électrique et automatique | 1 |
| Master of science Management et stratégie de l'entreprise | 2 |

Situation au 1er décembre 2019

Répondants : 16



Hors poursuites d'études :

Répondants n'ayant jamais poursuivi d'études depuis la licence professionnelle : 11

| | |
|-----------------------|----|
| en emploi | 10 |
| en recherche d'emploi | 1 |

Accès au premier emploi

Répondants n'ayant jamais poursuivi d'études depuis la licence professionnelle : 11

Durée d'accès au premier emploi :

| | |
|-------------------|---|
| Moins d'un mois | 4 |
| Entre 1 et 3 mois | 5 |
| Entre 4 et 6 mois | 2 |

Modes d'accès :

| | |
|----------------------------------|---|
| Stage ou contrat d'alternance | 5 |
| Candidature à une offre d'emploi | 2 |
| Candidature spontanée | 2 |
| Interim | 2 |

Description de l'emploi occupé au 1er décembre 2019

Répondants n'ayant jamais poursuivi d'études depuis la licence professionnelle et en emploi au 1er décembre 2019 : 10

Type de contrat :

| | |
|-----|-----|
| CDI | CDD |
| 8 | 2 |

Temps de travail :

| |
|-------------|
| Temps plein |
| 10 |

Catégorie socioprofessionnelle :

| | |
|----------------------------|---|
| Cadres | 1 |
| Professions intermédiaires | 9 |

Employeur :

| | |
|-------------------|----|
| Entreprise privée | 10 |
|-------------------|----|

Revenu net mensuel :

Emploi à temps plein en France : 10

| | |
|--------------------------|---|
| Entre 1 300 € et 1 500 € | 1 |
| Entre 1 500 € et 1 700 € | 2 |
| Entre 1 700 € et 1 900 € | 5 |
| Entre 1 900 € et 2 100 € | 2 |

Secteur d'activité :

| | |
|---|---|
| Industries | 6 |
| Activités spécialisées, scientifiques, techniques | 2 |
| Autres activités de service | 1 |
| Commerce, transports, hébergement, restauration | 1 |

Lieu de travail :

| | |
|----------------------|---|
| Auvergne-Rhône-Alpes | 5 |
| Ile de France | 3 |
| Autres régions | 2 |

Répertoire des emplois occupés en décembre 2019

Répondants n'ayant jamais poursuivi d'études depuis la licence professionnelle et en emploi au 1er décembre 2019 : 10

| Intitulés d'emploi | Effectifs |
|--------------------------------|-----------|
| Chef d'équipe | 1 |
| Ingénieur chargé d'affaire | 1 |
| Monteur de machine à vide | 1 |
| Technicien d'atelier | 1 |
| Technicien de laboratoire | 1 |
| Technicien de production | 1 |
| Technicien intégration système | 1 |
| Technicien optique | 1 |
| Technicien optique R&D | 1 |
| Technicien process | 1 |