



**UNIVERSITÉ
JEAN MONNET**
SAINT-ÉTIENNE

Le devenir des étudiants diplômés de Licence Professionnelle PROMOTION 2019

STATISTIQUES ET ENQUÊTES

Direction du Pilotage, de l'Audit Interne et de la Qualité

Maison de l'Université

10 rue Tréfilerie

CS 82301

42023 Saint-Etienne Cedex 02



Le devenir des diplômés de **Licence Professionnelle** Promotion 2019

- Janvier 2023 -

Réalisation : Priscille DI VITO et Céline AVAZERI-LIGOT

Relances et passations des questionnaires par téléphone : Clémence Pigeyre, Inès Amani, Laurie Chardon, Lison Maurizio et Marc Millet.

Sommaire

1. Objectif de l'enquête	4
2. Evolution des Licences professionnelles	4
3. Méthodologie	5
4. Population enquêtée	6
5. Profil des diplômés de Licence professionnelle 2019	8
6. Parcours d'études des répondants	8
7. Insertion professionnelle ou poursuites d'études	9
8. Evolution de la situation des diplômés à 18 et 30 mois	10
9. Les chiffres clés de l'insertion professionnelle	11
Conditions d'accès au premier emploi	11
Taux d'emploi et taux de chômage à 30 mois	11
Caractéristiques de l'emploi occupé à 30 mois	11
Evolution des chiffres clés relatifs à l'emploi occupé à 30 mois	12
Contexte national	12
10. Conditions d'accès à l'emploi	13
10.1. Durée d'accès au premier emploi	13
10.2. Modes d'obtention du premier emploi	13
10.3. Nombre d'emplois occupés sur la période d'observation	13
11. Emploi occupé au 1^{er} décembre 2021	14
11.1. Stabilité de l'emploi	14
11.2. Catégories professionnelles	14
11.3. Employeur	14
11.4. Secteur d'activité économique de l'employeur	15
11.5. Taille de l'entreprise	15
11.6. Localisation de l'emploi et mobilité	16
11.7. Revenu net mensuel incluant les primes diverses avant prélèvement à la source	16
11.8. Recherche active d'un autre emploi	16
12. Satisfaction de l'emploi occupé au 1^{er} décembre 2021	17
12.1. Satisfaction de l'emploi	17
12.2. Satisfaction de l'adéquation emploi/formation	17
13. Satisfaction de la formation en Licence professionnelle	18
14. Les diplômés en formation continue et en VAE	18

1. Objectif de l'enquête

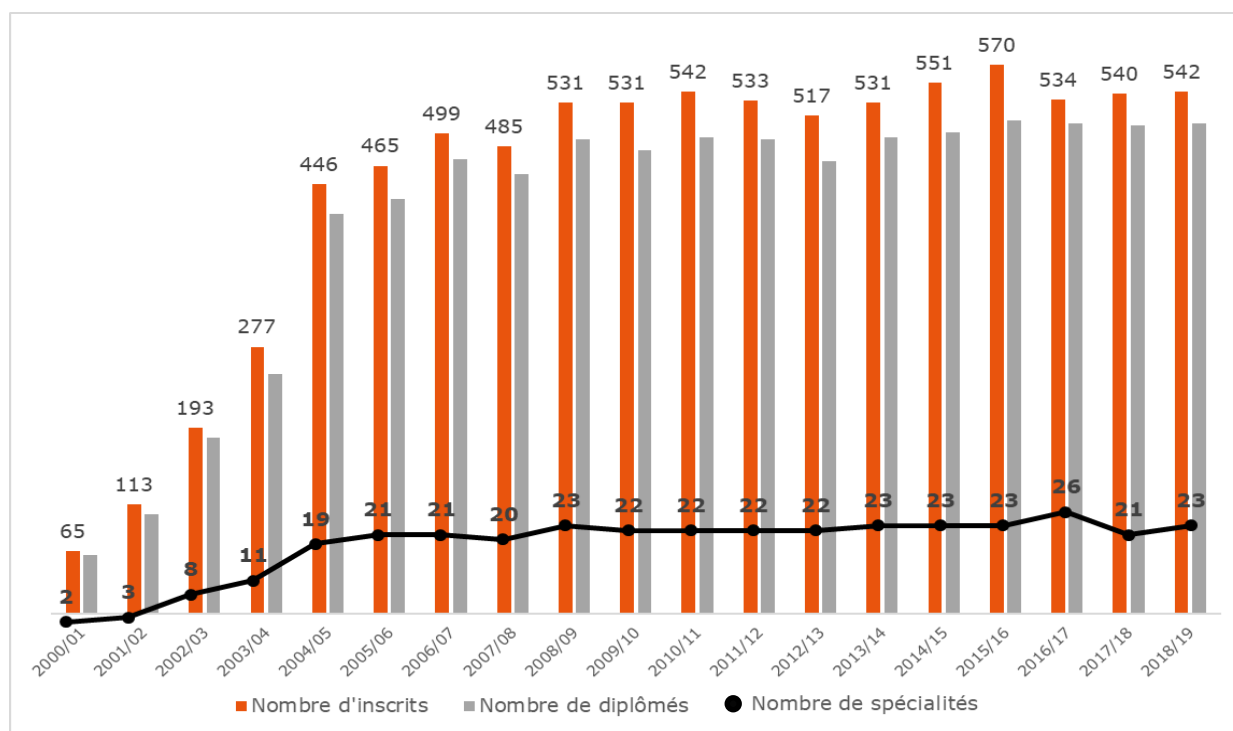
L'université Jean Monnet interroge chaque année ses anciens diplômés de Licence professionnelle, afin d'apporter des informations concrètes sur leur devenir, auprès de la communauté universitaire (présidence, responsables de diplômes, personnels de l'orientation) mais aussi des étudiants et leurs familles.

Ce document présente les résultats de l'enquête concernant les **diplômés de Licence professionnelle de la Promotion 2019**. Les diplômés ont été interrogés sur leur situation au 1er décembre 2021, soit environ **30 mois après la sortie de leur formation**.

2. Evolution des Licences professionnelles

Les Licences professionnelles ont été mises en place à la rentrée 2000 en partenariat avec les entreprises et les branches professionnelles dans un objectif d'insertion professionnelle directe. Elles permettent aux étudiants d'acquérir une qualification professionnelle répondant à des besoins et à des métiers clairement identifiés.

Evolution du nombre de parcours, d'inscrits et de diplômés des Licences professionnelles à l'Université Jean Monnet¹:



¹ Hors formations délocalisées à l'étranger

3. Méthodologie

En 2018/2019, 509 étudiants ont été diplômés dans 23 spécialités de Licences professionnelles² à l'Université Jean Monnet.

Ces étudiants ont été enquêtés via un questionnaire en ligne à partir de décembre 2021 et ont été relancés plusieurs fois par mail début 2022. Des relances téléphoniques ont été parallèlement réalisées par une équipe de cinq enquêteurs étudiants en janvier et février 2022.

383 diplômés ont répondu au questionnaire. Le taux de réponse brut à l'enquête s'élève à 75,2%.

Le questionnaire a été élaboré autour des thématiques suivantes :

- Poursuites d'études après la Licence professionnelle
- Conditions d'accès au premier emploi
- Caractéristiques des emplois occupés
- Satisfaction des emplois occupés
- Satisfaction de la formation en Licence professionnelle

Deux populations de diplômés ont été différenciées :

- Les diplômés en formation initiale ou alternance. Ils ont été interrogés sur leurs conditions d'entrée dans la vie active ainsi que sur l'emploi occupé au moment de l'enquête.
- Les diplômés en reprise d'études ou formation continue financée³. Souvent déjà insérés sur le marché du travail, ils ont été interrogés sur l'apport de leur licence professionnelle relativement à leur carrière.

L'exploitation des réponses réalisée permet une restitution de l'information à deux niveaux :

- **une synthèse globale** des résultats pour l'ensemble des Licences professionnelles,
- **des fiches récapitulatives par spécialité.**

² A été exclue du champ de l'enquête la Licence professionnelle délocalisée Assistant comptable et financier de PME et PMI au Maroc (77 étudiants).

³ Sont considérés dans cette étude comme diplômés en reprise d'études ou formation continue financée, les étudiants qui suivent leurs études dans le cadre d'un plan de formation professionnelle ou d'un congé de formation ainsi que ceux qui sont en reprise d'études, s'ils sont âgés de plus de 30 ans ou s'ils ont interrompu leurs études au moins pendant deux ans.

4. Population enquêtée

Intitulés des Licences professionnelles	Composantes	Diplômés	Répondants	Taux de réponse*
Acoustique et vibrations	IUT St-Etienne	26	22	84,6%
Assurance, banque, finance : chargé de clientèle	IUT Roanne	21	13	61,9%
	IUT St-Etienne	28	20	71,4%
Commerce et distribution	IUT St-Etienne	12	10	83,3%
Commercialisation des produits alimentaires	IUT St-Etienne	9	7	77,8%
Génie des procédés pour l'environnement	IUT St-Etienne	18	12	66,7%
Intervention sociale : accompagnement social	Sc. H. Soc	24	20	83,3%
Métiers de la gestion et de la comptabilité : comptabilité et paie	IUT Roanne	8	7	87,5%
	IUT St-Etienne	13	11	84,6%
Métiers de la gestion et de la comptabilité : contrôle de gestion	IUT St-Etienne	31	21	67,7%
Métiers de la gestion et de la comptabilité : gestion comptable et financière	IUT St-Etienne	15	10	66,7%
Métiers de l'immobilier : gestion et administration de biens	IUT St-Etienne	4	3	75,0%
Métiers de l'industrie : conception de produits industriels	IUT St-Etienne	20	16	80,0%
Métiers de l'industrie : gestion de la production industrielle	IUT Roanne	43	31	72,1%
	IUT St-Etienne	24	18	75,0%
Métiers des réseaux informatiques et télécommunications	IUT Roanne	25	19	76,0%
Métiers du BTP : bâtiment et construction	IUT St-Etienne	14	11	78,6%
Métiers du commerce international	IUT St-Etienne	19	14	73,7%
Métiers du notariat	Droit	11	11	100,0%
Métiers du numérique : conception, rédaction et réalisation web	IUT St-Etienne	12	8	66,7%
Optique professionnelle	Sciences	7	4	57,1%
Organisation et gestion des établissements hôteliers et de restauration	IUT St-Etienne	4	4	100,0%
Qualité, hygiène, sécurité, santé, environnement	IUT Roanne	34	23	67,6%
Systèmes automatisés, réseaux et informatique industrielle	IUT St-Etienne	30	25	83,3%
	IUT Roanne	12	10	83,3%
Technico-commercial	IUT St-Etienne	26	18	69,2%
	IUT St-Etienne	19	15	78,9%
Techniques du vide et matériaux	IUT St-Etienne	19	15	78,9%
Total :		509	383	75,2%

* : Taux de réponse = Nombre de répondants/Nombre de diplômés

Synthèse globale des résultats
pour l'ensemble des
Licences Professionnelles

5. Profil des diplômés de Licence professionnelle 2019

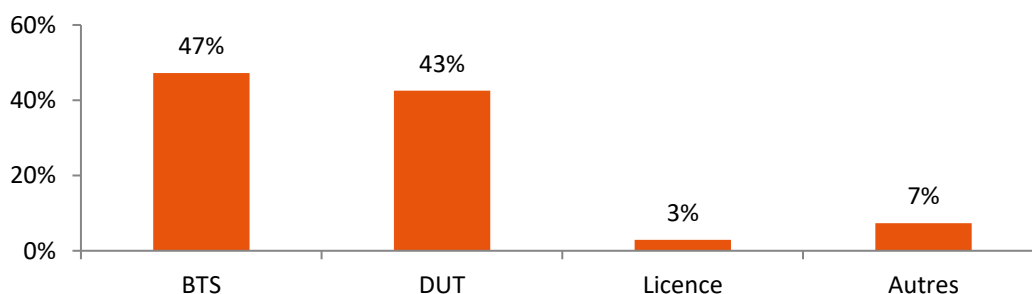
509 étudiants ont obtenu une Licence professionnelle, hors formations délocalisées, à l'Université Jean Monnet en 2019.

- Genre** 39% de femmes
- Les femmes sont minoritaires : elles représentent 39% des diplômés. Cette proportion varie cependant fortement selon les spécialités de Licences professionnelles.
- Age** L'âge médian à l'entrée en Licence professionnelle est de **21 ans**.
- Plus des **trois-quarts** des diplômés sont **âgés de 22 ans ou moins** à l'entrée en Licence professionnelle.
- L'étudiant le plus jeune a 19 ans, le plus âgé 56 ans⁴.
- Nationalité** 6% des diplômés sont de **nationalité étrangère**.
- Attractivité** 80% des diplômés sont **originaires de la région Auvergne-Rhône-Alpes**⁵, et plus précisément, **57%** du département de la **Loire**.
- 60% des diplômés se sont inscrits pour la première fois à l'Université Jean Monnet en 2018/2019.

6. Parcours d'études des répondants

Sont concernés par les indicateurs suivants les 383 diplômés de Licence professionnelle en 2019 qui ont répondu à l'enquête.

- **47%** des diplômés possèdent un bac **général** : 27% un bac S, 17% un bac ES et 3% un bac L. **35%** sont titulaires d'un bac **technologique**, **13%** d'un bac **professionnel**.
- **5%** ont obtenu une équivalence (essentiellement un diplôme obtenu à l'étranger).
- **90% des étudiants sont diplômés d'une formation courte professionnalisante** (BTS : 47% et DUT : 43%) avant leur entrée en Licence professionnelle.



Autres : baccalauréat, maîtrise, bachelor, autre diplôme du supérieur, formation professionnelle.

⁴ Rappelons que l'enquête concerne également les étudiants en formation continue, reprise d'études et VAE.

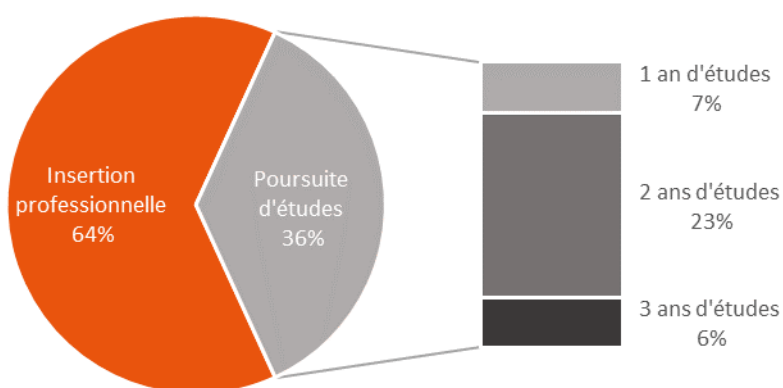
⁵ Baccalauréat obtenu dans la région Auvergne-Rhône-Alpes.

- **87% ont suivi leur Licence professionnelle en formation par alternance** (48% en contrat d'apprentissage et 39% en contrat de professionnalisation). **8%** des diplômés étaient inscrits en formation initiale et 5% en formation continue ou VAE⁶.

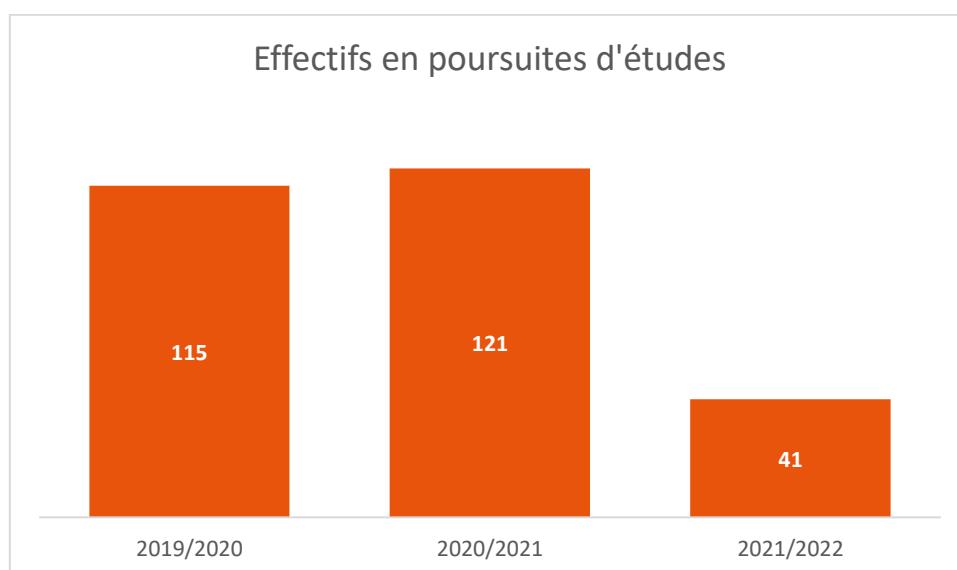
Régime d'inscription	%
Formation par alternance	87%
Formation initiale	8%
Formation continue et VAE	5%
Total	100%

Cette répartition diffère très fortement selon les spécialités de licences professionnelles.

7. Insertion professionnelle ou poursuites d'études



Depuis l'obtention de leur Licence professionnelle, **64% des diplômés n'ont jamais poursuivi d'études. Ils se sont insérés directement sur le marché du travail.** **36% des diplômés ont poursuivi ou repris des études** au cours des 30 mois qui ont suivi l'obtention de leur Licence professionnelle.



⁶ VAE : Validation des acquis de l'expérience

Détail des poursuites d'études :

Poursuites d'études	en 2019/2020		en 2020/2021		en 2021/2022	
	Effectifs	%	Effectifs	%	Effectifs	%
Masters	49	42%	53	44%	21	51%
Diplômes d'école de commerce et management	39	34%	41	34%	4	10%
Diplômes d'ingénieur	9	8%	10	8%	9	22%
Autres formations*	18	16%	17	14%	7	17%
Total	115	100%	121	100%	41	100%

* Diplôme de l'Institut des Métiers du Notariat, Diplôme de Comptabilité et de Gestion, Diplômes d'université, Autres diplômes supérieurs dans des écoles privées ...

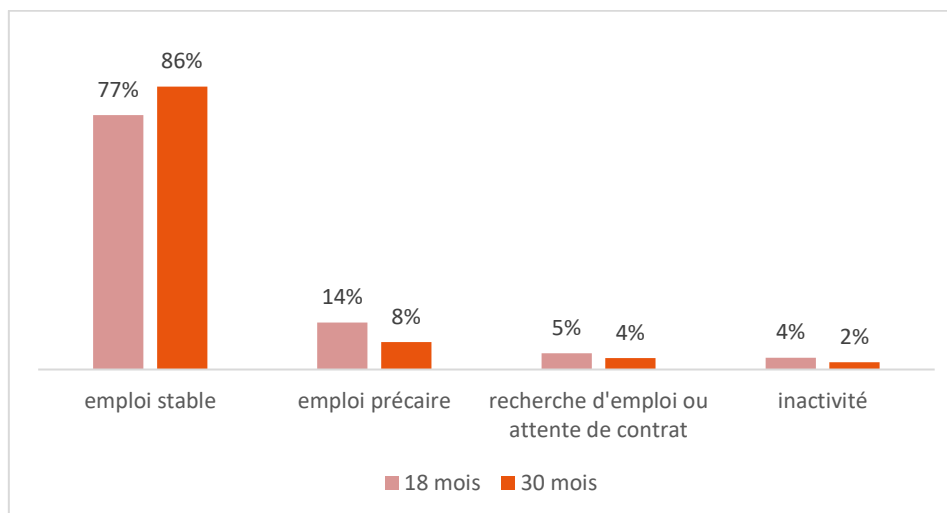
Les diplômés en poursuites d'études après leur Licence professionnelle s'orientent majoritairement vers des Masters ou des diplômes d'écoles de commerce et de management.

L'objectif des paragraphes suivants est de décrire l'insertion professionnelle des diplômés après l'obtention de leur Licence professionnelle : les conditions d'accès à leur premier emploi et les caractéristiques de l'emploi occupé 30 mois après l'obtention du diplôme.

Ne sont donc concernés que les étudiants de formation initiale ou alternance et qui n'ont **jamais poursuivi d'études** sur la période d'observation (227 diplômés) pour écarter l'éventuelle influence d'une formation autre que la Licence professionnelle obtenue en 2019.

Le parcours des diplômés de formation continue et VAE est analysé dans un chapitre spécifique à la fin du rapport du fait de leur ancienneté sur le marché de l'emploi (19 diplômés).

8. Evolution de la situation des diplômés à 18 et 30 mois



18 mois après l'obtention de la Licence professionnelle, 77% des diplômés de formation initiale ou d'alternance, qui n'ont jamais poursuivi d'études après leur Licence professionnelle occupent un emploi stable (CDI, fonctionnaire, professions libérales) et 14% un emploi précaire (CDD, intérim, vacations...). 5% sont en recherche d'emploi ou en attente de contrat (emploi débutant après le 1^{er} décembre 2021).

30 mois après la sortie de leur formation, le taux de diplômés en emploi s'élève à 94%.

L'emploi stable atteint 86% : il progresse de 9 points par rapport à la situation à 18 mois. Parallèlement les parts d'emploi précaire, de recherche d'emploi et d'inactivité diminuent.

9. Les chiffres clés de l'insertion professionnelle

Sont concernés les diplômés 2019 de formation initiale ou alternance, qui n'ont jamais poursuivi d'études sur la période d'observation en emploi ou en recherche d'emploi (222 diplômés).

Conditions d'accès au premier emploi

Conditions d'accès au premier emploi	%
Durée d'accès au premier emploi	
<i>Moins d'un mois</i>	55%
<i>Sous 3 mois</i>	93%
<i>Plus de 6 mois</i>	4%
Modes d'accès principaux au premier emploi	
<i>Stage ou contrat d'alternance</i>	54%
<i>Candidatures à une offre d'emploi</i>	15%
<i>Candidatures spontanée</i>	11%

Taux d'emploi et taux de chômage à 30 mois

96% Taux
d'emploi*

4% Taux
de chômage**

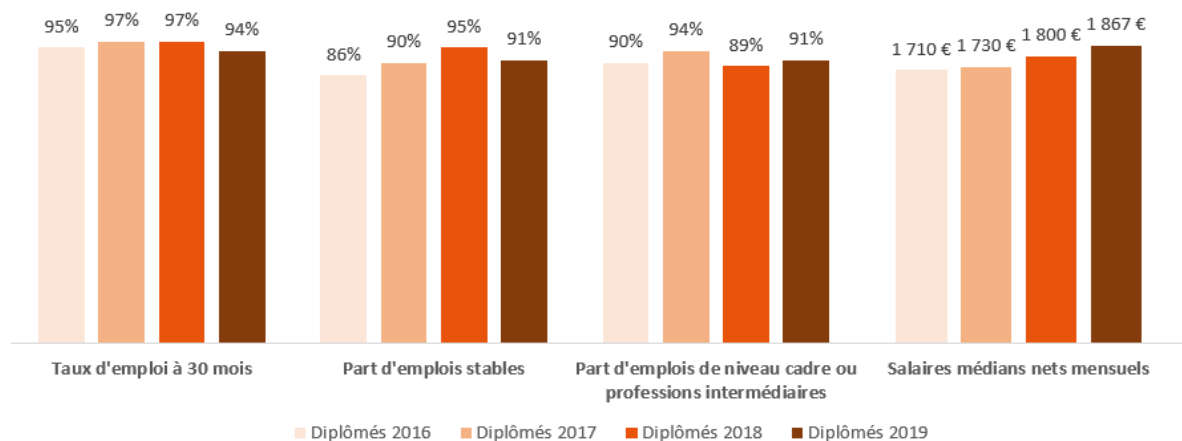
* = Diplômés en emploi / (diplômés en emploi + diplômés en recherche d'emploi) X 100

** = Diplômés en recherche d'emploi / (diplômés en emploi + diplômés en recherche d'emploi) X 100

Caractéristiques de l'emploi occupé à 30 mois

Emploi occupé au 1 ^{er} décembre 2021	%
Stabilité de l'emploi	
<i>CDI, fonctionnaires, professions libérales</i>	91%
Temps de travail	
<i>Temps plein</i>	99%
Qualification	
<i>Cadres</i>	9%
<i>Professions intermédiaires</i>	83%
<i>Employés</i>	8%
Type d'employeur	
<i>Privé</i>	92%
<i>Public</i>	8%
Localisation de l'emploi	
<i>Loire</i>	44%
<i>Région Auvergne-Rhône-Alpes</i>	82%
Salaire net mensuel sur la base d'un temps plein	
<i>Médiane</i>	1 867 €
<i>Moyenne</i>	1 940 €

Evolution des chiffres clés relatifs à l'emploi occupé à 30 mois



Contexte national

Source : Enquête nationale sur l'insertion professionnelle des diplômés de **Licence professionnelle 2019**, MENESR-DGESIP.

Taux d'emploi à 30 mois : 95% (contre 96% à l'UJM)

Taux d'emploi stable : 84% (contre 91% à l'UJM)

Taux d'emploi de cadres et professions intermédiaires : 78% (contre 91% à l'UJM)

Salaires net mensuel médian : 1 770 € (contre 1 867 € à l'UJM)

Les résultats de l'Université Jean Monnet sont supérieurs à ceux observés au niveau national.

10. Conditions d'accès à l'emploi

10.1. Durée d'accès au premier emploi

55% des diplômés ont occupé leur premier emploi dans le mois qui a suivi leur sortie, 93% sous 3 mois.

Durée d'accès au premier emploi	Ensemble
Moins d'1 mois	55%
Entre 1 et 3 mois	38%
Entre 4 et 6 mois	4%
Plus de 6 mois	4%
Total	100%

65% des diplômés avaient commencé à chercher un emploi avant l'obtention de leur Licence professionnelle.

10.2. Modes d'obtention du premier emploi

L'accès au premier emploi des diplômés s'est effectué principalement grâce à leur stage ou leur contrat d'alternance (54%), suite à la publication d'offres d'emploi (15%) ou par des candidatures spontanées (11%).

Modes d'accès au 1 ^{er} emploi	Ensemble
Stage ou contrat d'alternance	54%
Candidatures à une offre d'emploi	15%
Candidatures spontanées	11%
Intérim	8%
Relations personnelles et réseaux	7%
Autres	5%
Total	100%

10.3. Nombre d'emplois occupés sur la période d'observation

56% des diplômés ont occupé un seul emploi sur les 30 mois d'observation. 31% ont occupé deux emplois et 13% trois emplois et plus.

Nombre d'emplois occupés	Ensemble
1 emploi	56%
2 emplois	31%
3 emplois et plus	13%
Total	100%

La raison la plus souvent énoncée à ces changements d'emploi est la fin de contrat (46%). 37% parlent d'une démission.

11. Emploi occupé au 1^{er} décembre 2021

Parmi les 227 diplômés de formation initiale ou en alternance en insertion et n'ayant pas poursuivi d'études depuis l'obtention de leur Licence professionnelle, 214 occupent un emploi en décembre 2021 (94%).

96% Taux d'emploi à 30 mois

11.1. Stabilité de l'emploi

91% des diplômés occupent un emploi stable : 88% sont en contrat à durée indéterminée, 2% sont fonctionnaires et 1% travaille en tant qu'indépendants, professions libérales ou chefs d'entreprise.

9% occupent un emploi temporaire : un CDD ou une mission en intérim.

99% des diplômés travaillent à **temps plein**.

11.2. Catégories professionnelles

Catégorie professionnelle	Ensemble
Cadre, ingénieur, prof. libérales, prof. intellectuelles supérieures, personnel de cat. A de la fonction publique	9%
Professions intermédiaires, agents de maîtrise, personnel de cat. B de la fonction publique	83%
Employés, personnel de cat. C de la fonction publique	8%
Total	100%

92% des diplômés en emploi occupent un emploi de niveau cadre ou profession intermédiaire (respectivement 9% et 83%).

11.3. Employeur

Les diplômés travaillent pour la plupart dans le secteur privé, principalement dans des entreprises privées (88%).

Employeur	Ensemble
Entreprise privée	88%
La fonction publique	5%
Une entreprise publique	3%
Un organisme à but non lucratif ou une association	2%
Professions libérales et indépendants	2%
Total	100%

11.4. Secteur d'activité économique de l'employeur

Secteur d'activité	%
Industries	35%
Activités spécialisées, scientifiques et techniques	15%
Activités financières et d'assurance	13%
Commerce, transports, hébergements, restauration	12%
Information et communication	5%
Construction	4%
Activités de services administratifs et de soutien	3%
Administration publique	3%
Activités immobilières	3%
Autres activités de services	3%
Santé humaine et action sociale	1%
Enseignement	1%
Agriculture	1%
Total	100%

Les secteurs d'activité sont très diversifiés selon les spécialités de Licence professionnelle. Au global, le plus représenté concerne les industries (35%).

11.5. Taille de l'entreprise

37% des diplômés travaillent dans des entreprises ou des administrations de plus de 500 salariés.

Nombre de salariés	Entreprise	Site
Moins de 10 salariés	8%	25%
De 10 à moins de 50 salariés	27%	36%
De 50 à moins de 500 salariés	28%	33%
500 et plus	37%	6%
Total	100%	100%

11.6. Localisation de l'emploi et mobilité

Localisation	%
Loire	44%
Rhône	15%
Puy de Dôme	5%
Isère	4%
Savoie /Haute-Savoie	4%
Ardèche	3%
Ain	3%
Drôme	1%
Autres départements	21%
Etranger	1%

82% des diplômés travaillent dans la **Région Auvergne-Rhône-Alpes**, dont plus de la moitié dans le département de la Loire.

Pour évaluer la **mobilité des diplômés**, on compare le département d'obtention du baccalauréat (très souvent le département d'origine), le département de l'Université Jean Monnet (Loire) et le département de localisation de l'emploi des diplômés.

On peut établir une typologie simplifiée des mobilités :

- les sédentaires, qui sont toujours restés dans le département de la Loire : **35%**
- les originaires de la Loire qui quittent ce département pour travailler : **12%**
- les mobiles pour les études mais qui retournent travailler dans leur département d'origine : **16%**
- les mobiles qui viennent étudier dans la Loire et qui y restent travailler : **8%**
- les mobiles complets, pour qui les départements d'origine, d'études et d'emploi sont tous différents : **29%**.

11.7. Revenu net mensuel incluant les primes diverses avant prélèvement à la source

L'amplitude des salaires nets mensuels est importante et accentuée par la quotité de travail : les salaires s'étendent de 999 € à 4 167 €.

Les indicateurs relatifs à la rémunération sont donc calculés au sein de la population en emploi à temps plein en France.

Revenu net mensuel en €	%
Moins de 1 500 €	14%
De 1 500 € à 1 699 €	14%
De 1 700 € à 1 899 €	24%
De 1 900 € à 2 099 €	26%
2 100 € et plus	23%
Total	100%

Le salaire médian net mensuel pour les diplômés à temps plein (primes comprises) s'élève à **1 867 €**, le salaire moyen net mensuel à 1 940 €.

11.8. Recherche active d'un autre emploi

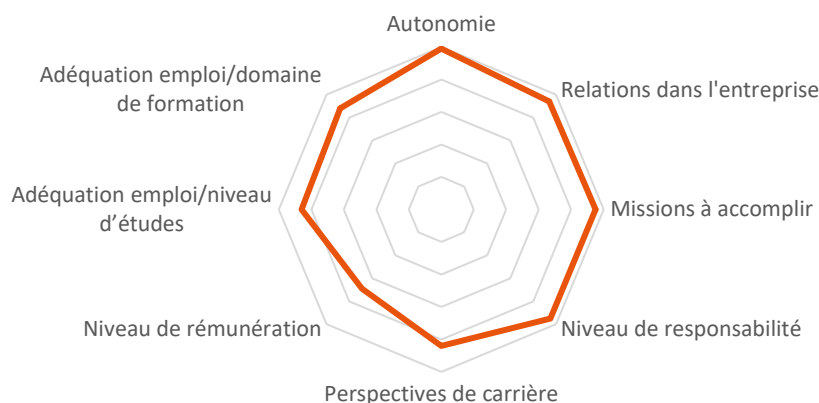
Bien qu'en situation d'emploi, **18%** des diplômés **sont en recherche active d'un autre emploi**.

12. Satisfaction de l'emploi occupé au 1^{er} décembre 2021

Sont concernés par les indicateurs suivants les 214 diplômés de formation initiale ou en alternance n'ayant pas poursuivi d'études depuis l'obtention de leur Licence professionnelle et en emploi au moment de l'enquête.

Les diplômés en emploi en décembre 2021 ont évalué différents aspects de leur emploi en attribuant un degré de satisfaction de "Pas du tout satisfait" à "Tout à fait satisfait".

Satisfaction de l'emploi



12.1. Satisfaction de l'emploi

	Tout à fait satisfait	Plutôt satisfait	Plutôt insatisfait	Pas du tout satisfait
Autonomie	73%	26%	1%	0%
Relations dans l'entreprise	67%	27%	4%	1%
Missions à accomplir	59%	36%	3%	1%
Niveau de responsabilité	56%	39%	5%	0%
Perspectives de carrière	44%	40%	13%	3%
Niveau de rémunération	24%	45%	27%	3%

Les diplômés sont tout à fait satisfaits de leur autonomie, des relations dans leur entreprise ainsi que des missions à accomplir et de leur niveau de responsabilité.

84% des diplômés sont satisfaits de leurs perspectives de carrière.

Ils sont plus critiques par rapport à leur niveau de rémunération : 30% n'en sont pas satisfaits.

12.2. Satisfaction de l'adéquation emploi/formation

	Tout à fait satisfait	Plutôt satisfait	Plutôt insatisfait	Pas du tout satisfait
Adéquation emploi/niveau d'études	48%	38%	9%	4%
Adéquation emploi/domaine de formation	54%	34%	6%	6%

Les diplômés sont satisfaits de l'adéquation de leur emploi avec leur formation que ce soit par rapport à leur niveau d'études mais aussi de leur domaine de formation.

13. Satisfaction de la formation en Licence professionnelle

Sont concernés par les indicateurs suivants les 364 diplômés de formation initiale ou en alternance ayant répondu à l'enquête.

	Tout à fait satisfait	Plutôt satisfait	Plutôt insatisfait	Pas du tout satisfait
Contenu des enseignements	37%	56%	7%	0%
Organisation des enseignements	34%	53%	13%	1%
Compétences acquises grâce au stage ou au contrat d'alternance	57%	32%	9%	2%
Le stage comme élément déterminant dans l'insertion professionnelle	58%	29%	9%	4%

Les diplômés sont globalement satisfaits de leur formation et plus spécifiquement des compétences acquises grâce à leur stage ou leur contrat d'alternance et considèrent largement que le stage a été un élément déterminant dans leur insertion professionnelle.

Si c'était à refaire ... 90% des diplômés referaient leur Licence professionnelle.

14. Les diplômés en formation continue et en VAE

Les diplômés en formation continue ou en VAE sont déjà entrés sur le marché du travail, avant l'obtention de leur Licence professionnelle, c'est pourquoi les résultats les concernant sont traités distinctement des diplômés de formation initiale et alternance.

Parmi les 19 diplômés inscrits en formation continue ou VAE ayant répondu à l'enquête, 17 n'ont jamais poursuivi d'études après l'obtention de leur Licence professionnelle.

Parmi eux, 14 sont en emploi au 1^{er} décembre 2021 et 10 sont en emploi stable. 5 occupent un poste de cadre et 5 de professions intermédiaires.

6 travaillent dans le secteur privé.

13 exercent leur métier dans la région Auvergne-Rhône-Alpes.

Depuis l'obtention de la Licence professionnelle, 7 diplômés disent avoir changé d'employeur et 5 d'emploi.

Parmi les 19 diplômés de formation continue, 16 referaient la Licence professionnelle, si c'était à refaire.