



**UNIVERSITÉ
JEAN MONNET**
SAINT-ÉTIENNE

Les étudiants de l'Université Jean Monnet

ANNÉE 2018/2019

STATISTIQUES ET ENQUÊTES

Direction du Pilotage, de l'Audit Interne et de la Qualité

Maison de l'Université

10 rue Tréfilerie

CS 82301

42023 Saint-Etienne Cedex 02



Les étudiants de l'Université Jean Monnet

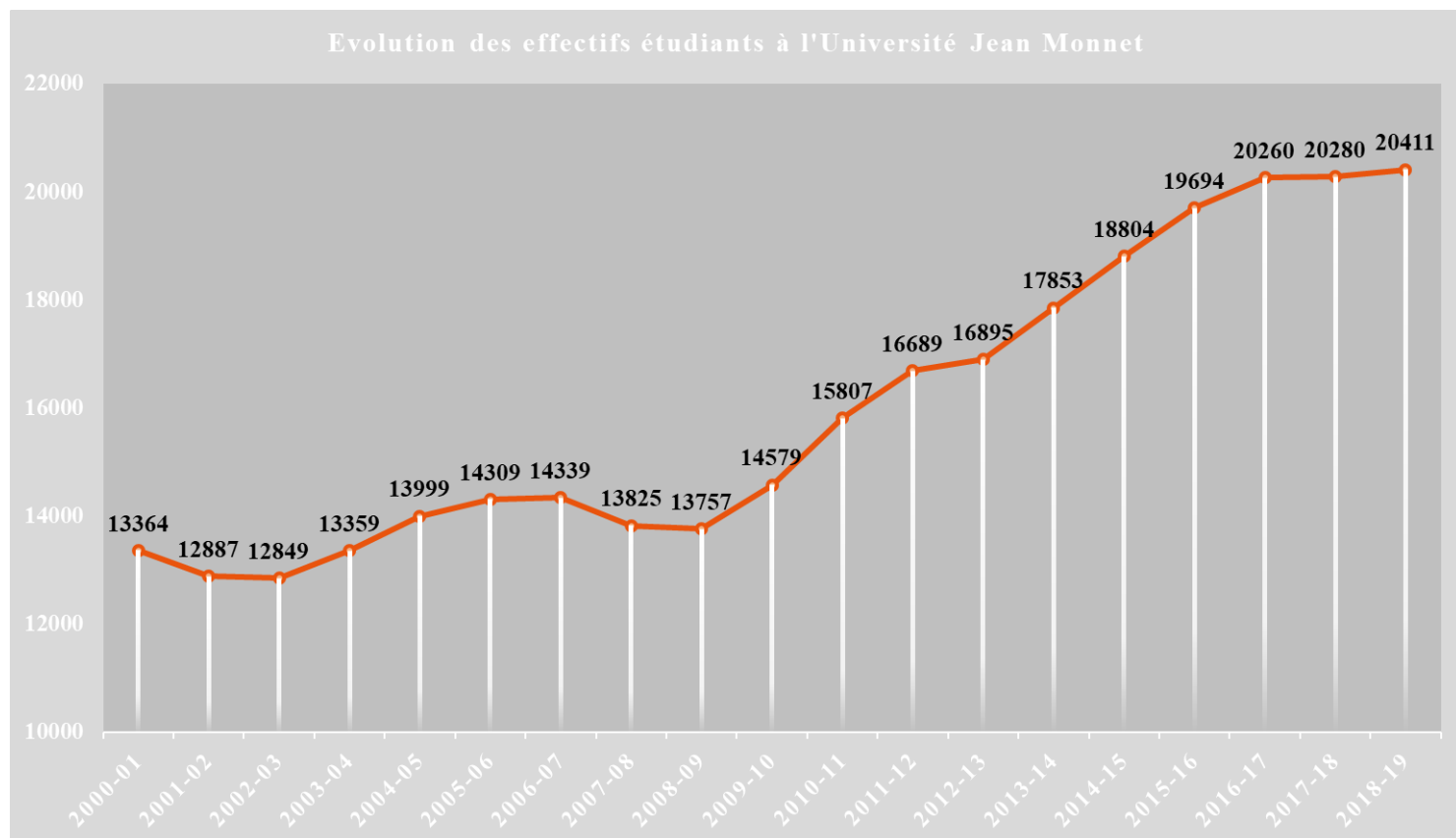
Année 2018/2019

– Février 2020 –

Réalisation : Alain JUSIC

20 411 étudiants

sont inscrits à l'Université Jean Monnet en 2018/2019, dans une formation diplômante (initiale ou continue) ou une préparation à un concours.



Après une augmentation continue du nombre d'étudiants depuis dix ans, les effectifs se stabilisent depuis 2016/2017, avec un peu plus de vingt mille étudiants inscrits.

Répartition des effectifs

par composante

Composantes de l'Université Jean Monnet

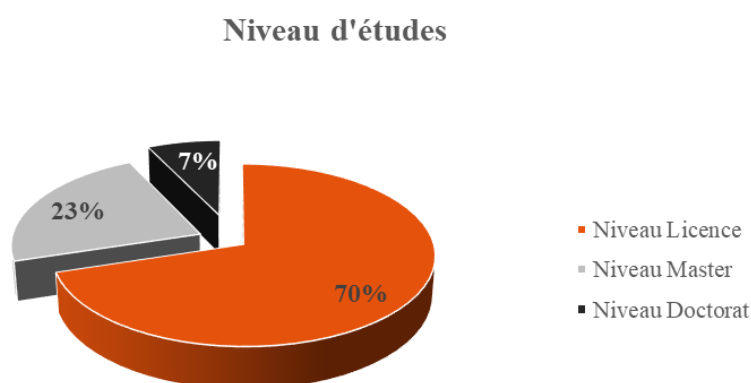
	Inscriptions principales	Inscriptions totales*
Département d'Etudes Politiques et Territoriales	79	104
Ecole doctorale	341	348
Faculté Arts, Lettres, Langues	2338	2489
Faculté de Droit	1749	1836
Faculté de Médecine	3354	4008
Faculté de Sciences	3227	3564
Faculté de Sciences Humaines et Sociales	1776	1867
Institut d'Administration des Entreprises de Saint-Etienne	2038	2237
I.U.T de Roanne	882	902
I.U.T de Saint-Etienne	2242	2305
Télécom Saint-Etienne	600	728
Universitarisation des professions de santé	1785	1788
Total	20411	22176

* Un étudiant a une seule inscription principale à l'Université mais peut compter plusieurs fois en fonction du nombre de composantes dans lesquelles il est inscrit (notamment lorsqu'il effectue un double diplôme).

Les données suivantes décrivent les principales caractéristiques de la population étudiante inscrite à une formation diplômante ou à une préparation à un concours, hors étudiants inscrits dans la composante « Universitarisation des professions de santé » (public spécifique), soit **18 626 étudiants**.

Répartition des effectifs

par niveau d'études et type de diplôme



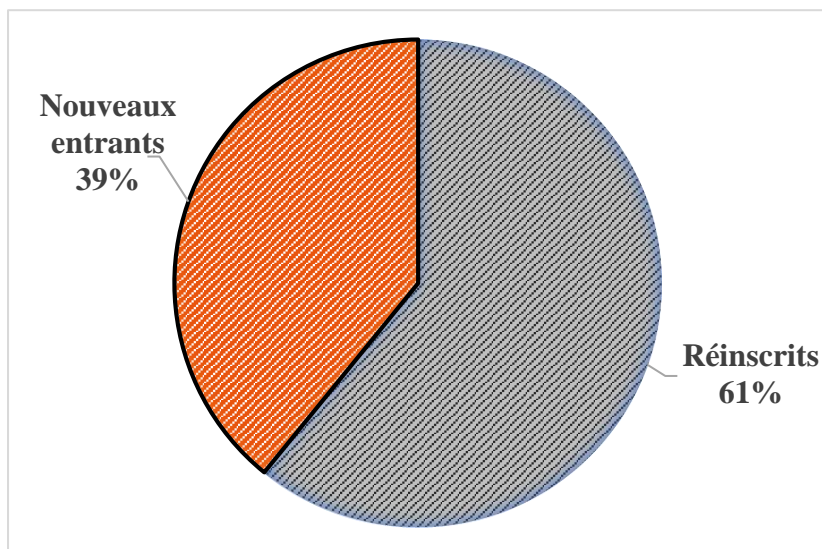
- **70%** des étudiants sont inscrits à une formation de niveau **Licence** (bac+1, bac+2, bac+3)
- **23%** des étudiants sont inscrits à une formation de niveau **Master** (bac +4, bac+5)
- **7%** des étudiants sont inscrits à une formation de niveau **Doctorat** (bac+6 et plus)

- **13%** des étudiants sont inscrits en **DUT**
- **41%** des étudiants sont inscrits en **Licence**
- **17%** des étudiants sont inscrits en **Master**

Type de diplômes	Effectifs	%
Capacité en droit - DAEU	125	1%
Diplôme d'ingénieur	469	3%
Diplômes d'université	1018	5%
Diplômes médecine	2756	15%
Doctorat - HDR	341	2%
DUT	2387	13%
Licence	7573	41%
Licence professionnelle	628	3%
Master	3172	17%
Préparation concours	157	1%
Total	18626	100%

Répartition des effectifs

selon le flux d'entrée et le nombre d'inscriptions

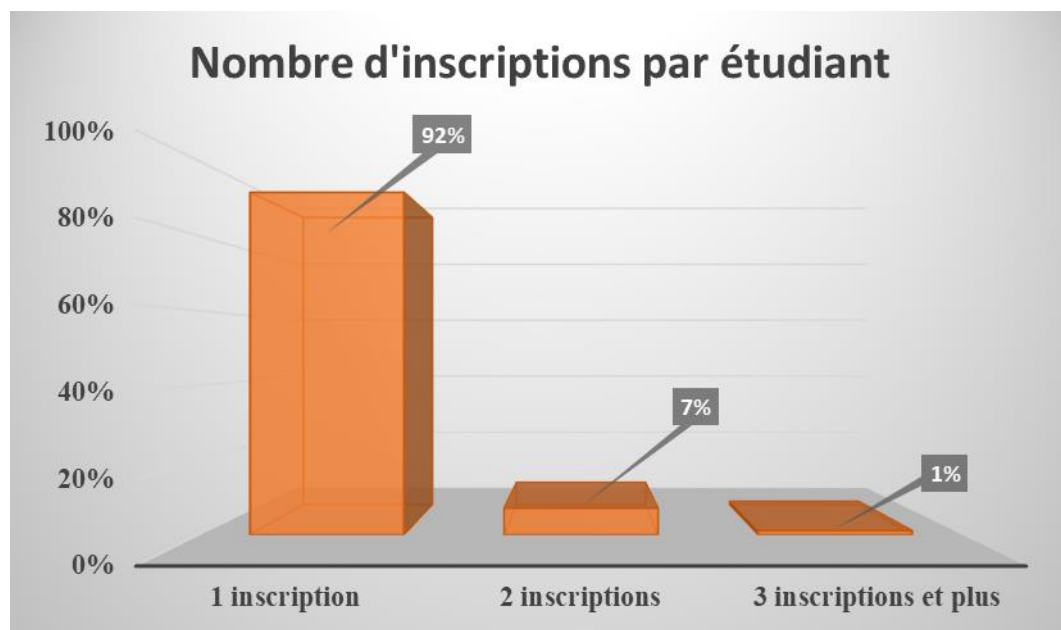


- L'Université Jean Monnet a accueilli **7 322 nouveaux étudiants** au cours de l'année 2018/2019, soit **39%** de l'effectif total des inscrits.
- La part des nouveaux entrants est plus importante dans les formations de première année de premier cycle : **75%** en L1, **91%** en DUT1 et **70%** en PACES.



4 225
nouveaux-bacheliers 2018
soit **58%**
des nouveaux-entrants

92% des étudiants sont inscrits à une seule formation.



Répartition des effectifs

par campus

LE CAMPUS TRÉFILIERIE

Situé en cœur de ville, le campus Tréfilerie de l'Université Jean Monnet est dédié aux formations en sciences humaines et couvre un large spectre de disciplines.

Il regroupe les facultés de Droit, Art-Lettres-Langues, Sciences humaines et sociales, l'Institut d'Administration des Entreprises spécialisé en économie et gestion, le Département d'Études Politiques et Territoriales fortement lié à Sciences Po Lyon campus de Saint-Étienne. Le lien formation-recherche est cultivé grâce à l'implantation de nombreux laboratoires de recherche.

Le campus Tréfilerie est également le siège de la Maison de l'Université avec les directions et services, y compris la vie étudiante.

LE CAMPUS MANUFACTURE

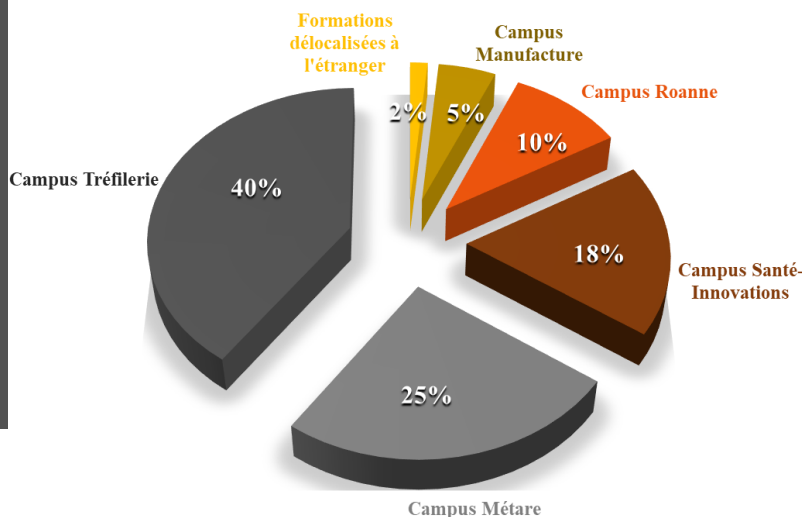
Emblème d'un écosystème alliant étroitement université et monde économique, ce campus accueille l'Université Jean Monnet (UJM). Il déploie une expertise reconnue dans le domaine de l'ingénierie des surfaces.

Le Laboratoire Hubert Curien (UJM/CNRS/Institut d'Optique), la faculté des sciences et techniques de l'UJM (masters internationaux), l'école d'ingénieurs Télécom Saint-Etienne (UJM), l'incubateur Use'In et l'entreprise privée HEF développent des projets à fort rayonnement basés sur la marque Manutech : labex Manutech SISE, équipex Manutech USD et l'école universitaire de recherche Manutech-SLEIGHT. La Fabrique de l'Innovation à travers la D-Factory est également implantée sur ce campus.

LE CAMPUS DE ROANNE

Antenne de l'Université Jean Monnet, le campus de Roanne propose des formations du niveau licence et master. L'IUT de Roanne est également implanté sur ce campus, avec quelques spécificités comme le DUETI, le DUSFT, ou le Pass'Pro DUT.

Les activités de recherche sont assurées au sein du Laboratoire d'Analyse des Signaux et des Processus Industriels (LASPI).



LE CAMPUS METARE

Ce campus de l'Université Jean Monnet (UJM) est dédié à l'axe "Surfaces Interfaces Optique" avec la faculté des sciences et techniques et ses sept départements (biologie-biochimie, chimie, informatique, STAPS, mathématiques, physique, et géologie) auxquels s'adossent plusieurs laboratoires de recherche, et, avec l'IUT de Saint-Étienne qui se compose de six départements (GACO, GEA, GBGE, TC, GEII, GMP et MP).

LE CAMPUS SANTE-INNOVATIONS

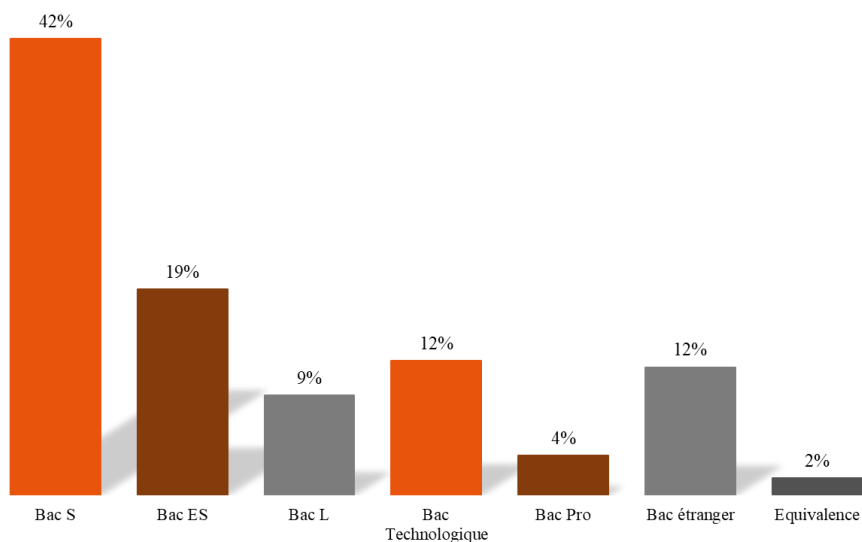
Le campus Santé Innovation accueille l'Université Jean Monnet à travers sa faculté de médecine, à proximité du CHU de Saint-Etienne. Il intègre deux plateformes régionales, Institut Régional de Médecine et d'Ingénierie du Sport (IRMIS) et le centre Hygiène dédié à la prévention en santé.

La faculté de médecine se trouve au cœur de projets pluridisciplinaires en lien avec d'autres composantes de l'UJM notamment du secteur sciences humaines. Elle est dotée d'une bibliothèque universitaire spécialisée en santé.

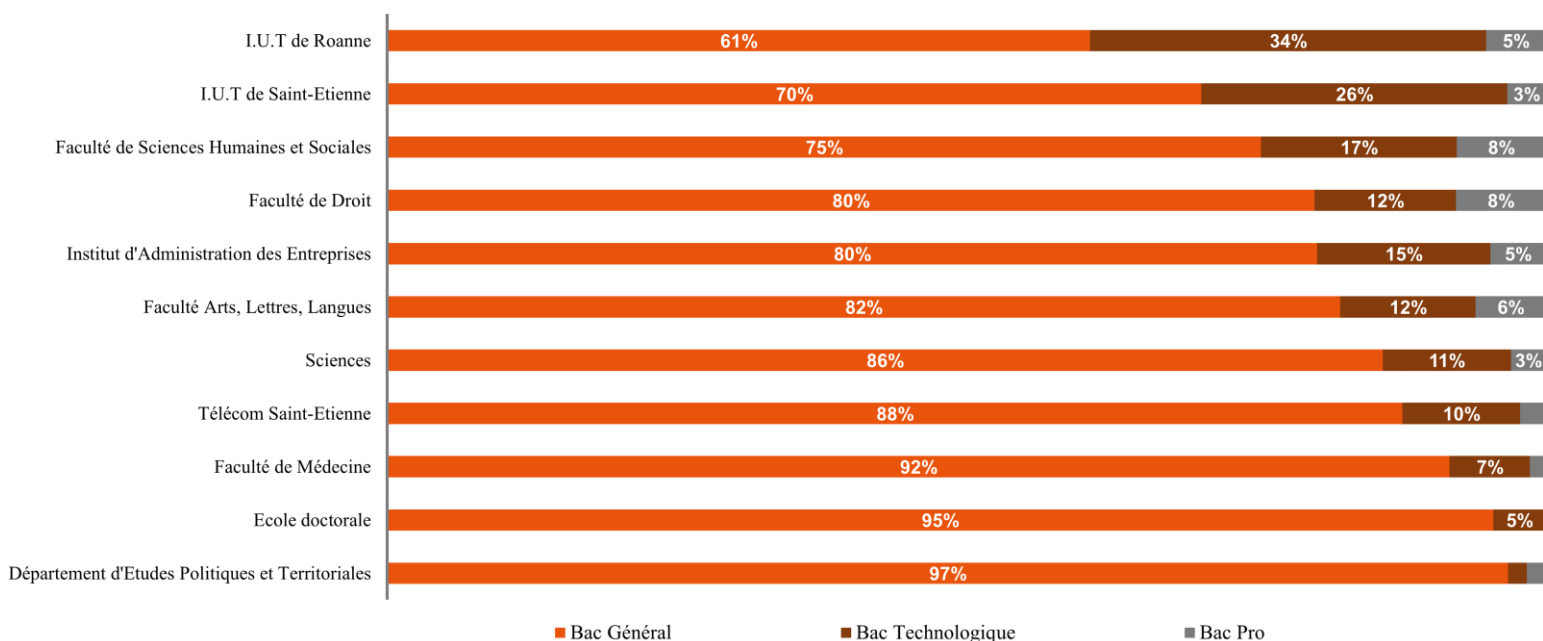
Répartition des effectifs

selon le baccalauréat obtenu et la composante

Les Bacs généraux L, ES et S sont très fortement majoritaires : **70 %**

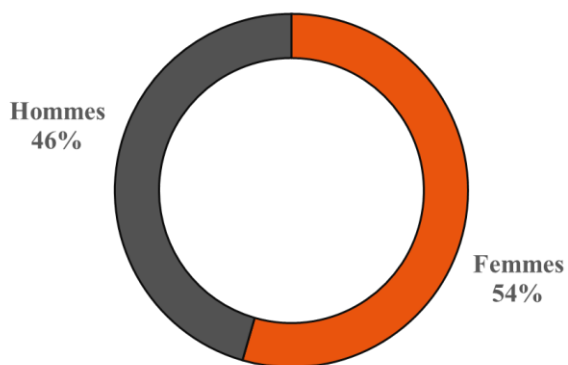


86% des étudiants inscrits à l'Université sont titulaires d'un **baccalauréat** (général, technologique ou professionnel), **12%** d'un **titre étranger** et **2%** accèdent à l'Université par **équivalence**. Cependant, les séries de baccalauréat se répartissent différemment selon les composantes de l'Université.



Caractéristiques socio-démographiques

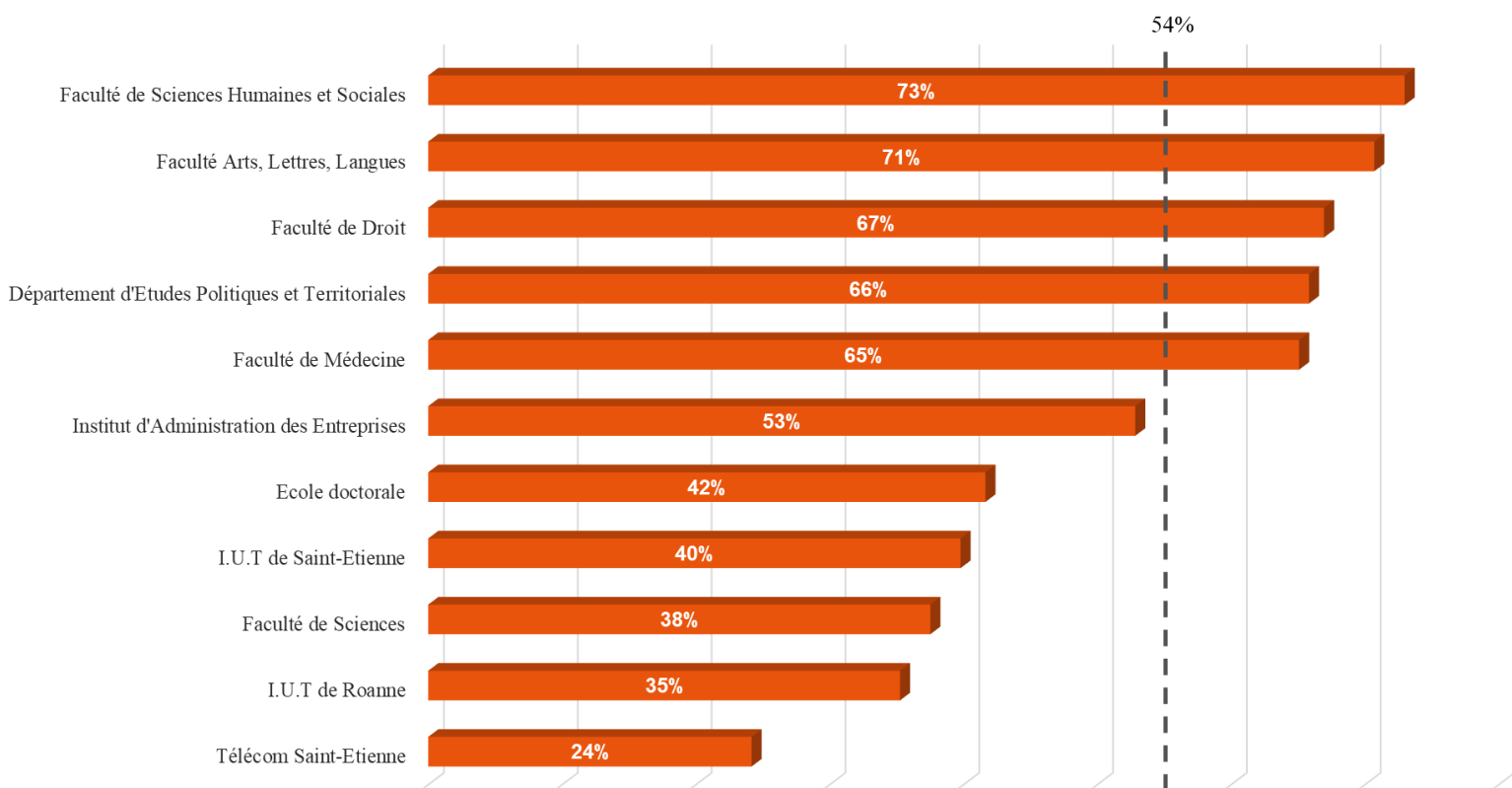
Taux de féminisation



Les femmes sont majoritaires à l'Université puisqu'elles représentent 54% de la population étudiante.

Des disparités apparaissent au sein des différentes composantes, avec une proportion de femmes qui varie de 24% (Télécom Saint-Etienne) à 73% (Faculté de Sciences Humaines et Sociales).

Taux de féminisation, par composante

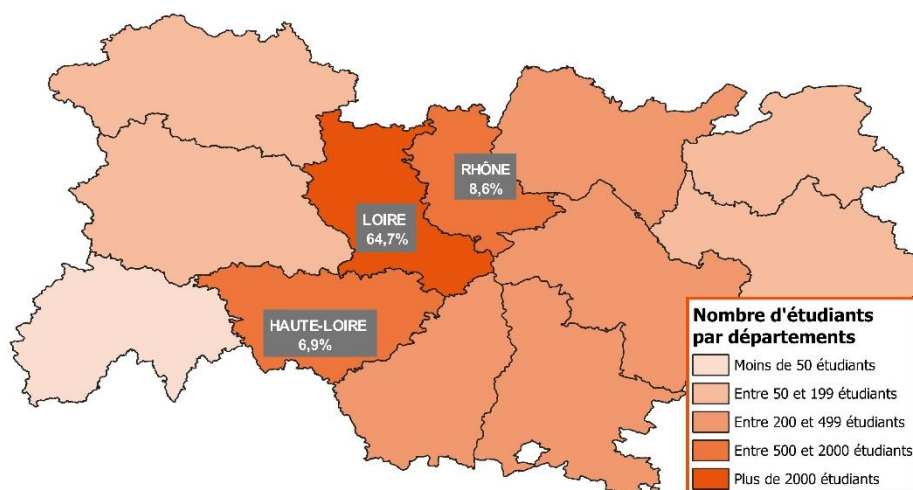


Caractéristiques socio-démographiques

Département de résidence

Le département de résidence est mesuré par le lieu de résidence « fixe » de l'étudiant. Il s'agit, en principe, du lieu de résidence des parents.

Répartition des étudiants selon leur département de résidence



Département de résidence	Effectifs	%
Loire	12052	64,7%
Rhône	1594	8,6%
Haute-Loire	1277	6,9%
Ardèche	495	2,7%
Isère	387	2,1%
Ain	276	1,5%
Drôme	224	1,2%
Puy de Dôme	154	0,8%
Haute-Savoie	109	0,6%
Savoie	79	0,4%
Allier	78	0,4%
Cantal	16	0,1%
Région Auvergne-Rhône-Alpes	16741	90%
Région parisienne	310	1,7%
DOM-TOM	87	0,5%
Autres départements	1081	5,8%
Résidence à l'étranger	407	2,2%
Total	18626	100%

Le lieu de résidence « fixe » de 90% des étudiants de l'Université Jean Monnet se situe au sein de la région Auvergne-Rhône-Alpes.

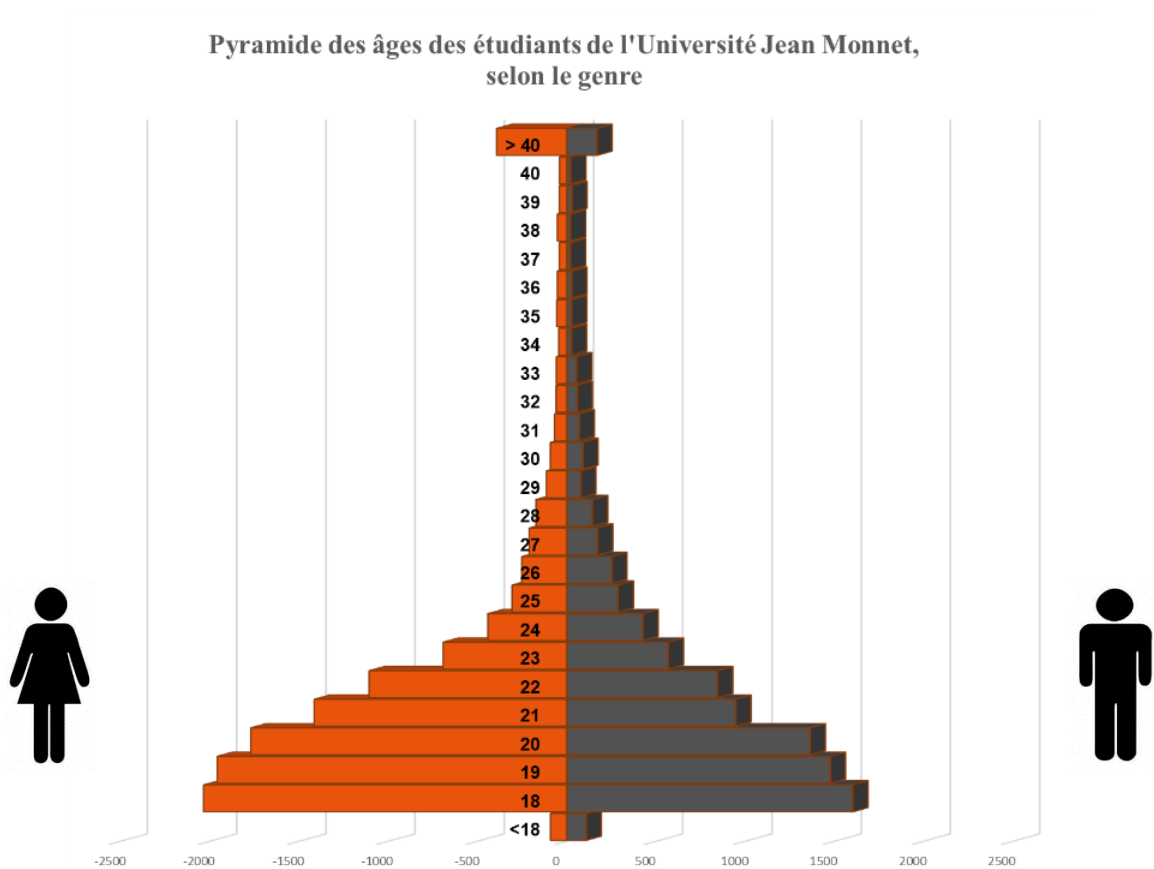
Il est situé dans le département de la Loire pour près de 65% d'entre eux.

Caractéristiques socio-démographiques

Âge

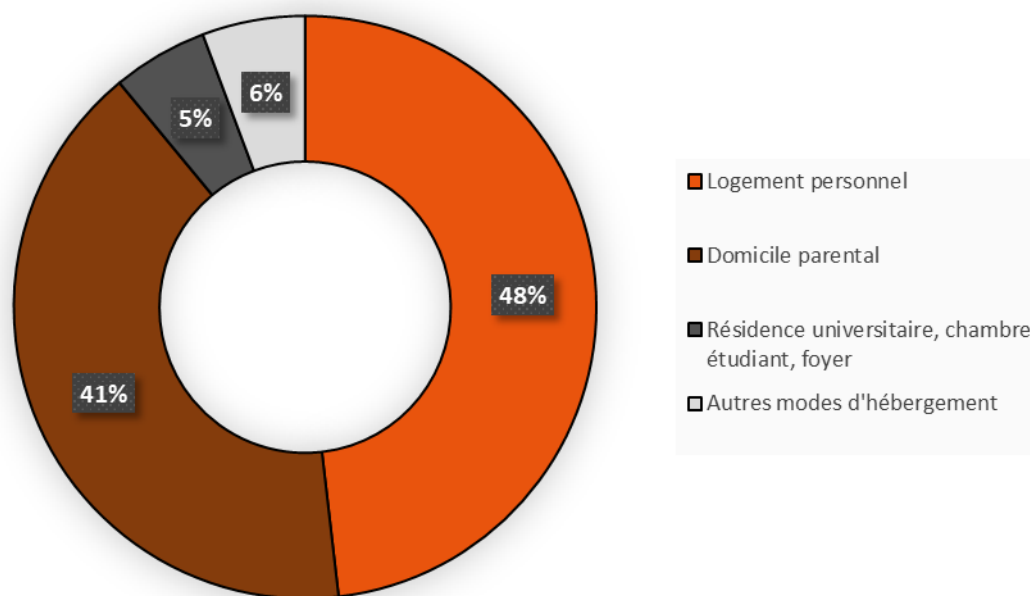
L'âge moyen des étudiants est de **22 ans**.

L'étudiant le plus jeune à **15 ans**, et le plus âgé à **72 ans**.



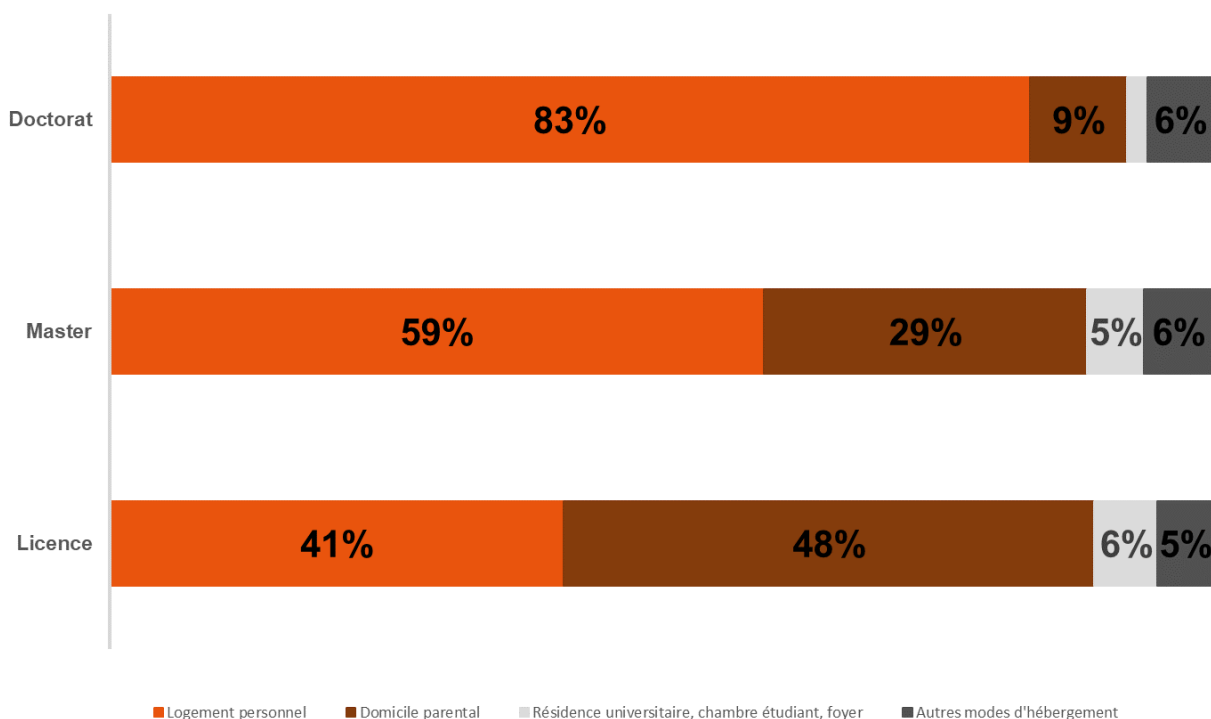
Caractéristiques socio-démographiques

Mode d'hébergement



48% des étudiants résident dans un **logement personnel** et **41% au domicile parental** durant l'année universitaire.

On constate des différences selon le niveau d'études : les étudiants de niveau Licence résident en majorité au sein du domicile parental, tandis que les étudiants de niveau Master et Doctorat résident majoritairement dans un logement personnel.



Les étudiants étrangers

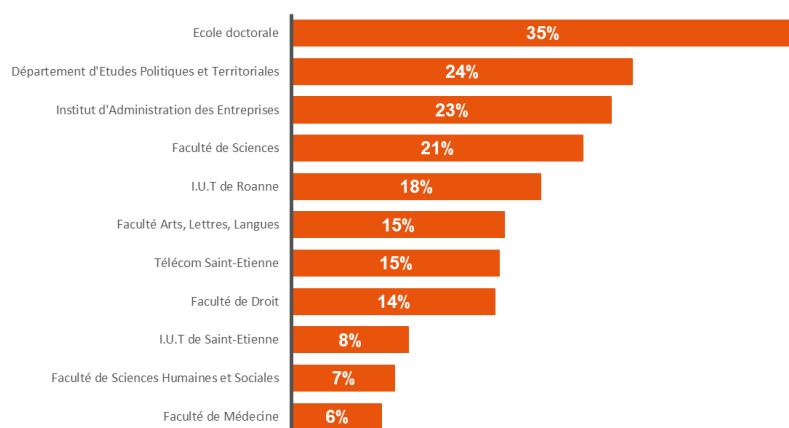
Répartition par composante

2 636

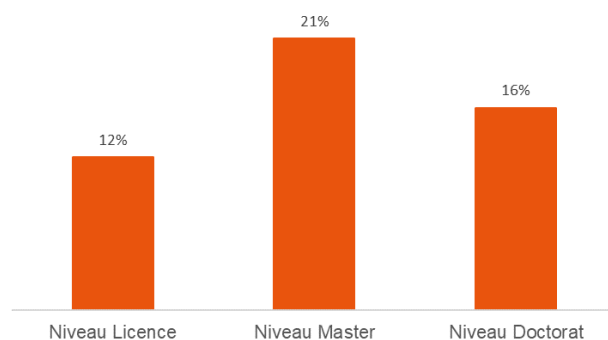
étudiants de nationalité étrangère sont inscrits à l'Université Jean Monnet en 2018-2019, représentant **14%** des étudiants inscrits.

47% des étudiants de nationalité étrangère sont des **femmes**, **53%** sont des **hommes**.

Répartition des étudiants étrangers par composante



Répartition des étudiants étrangers par niveau d'études



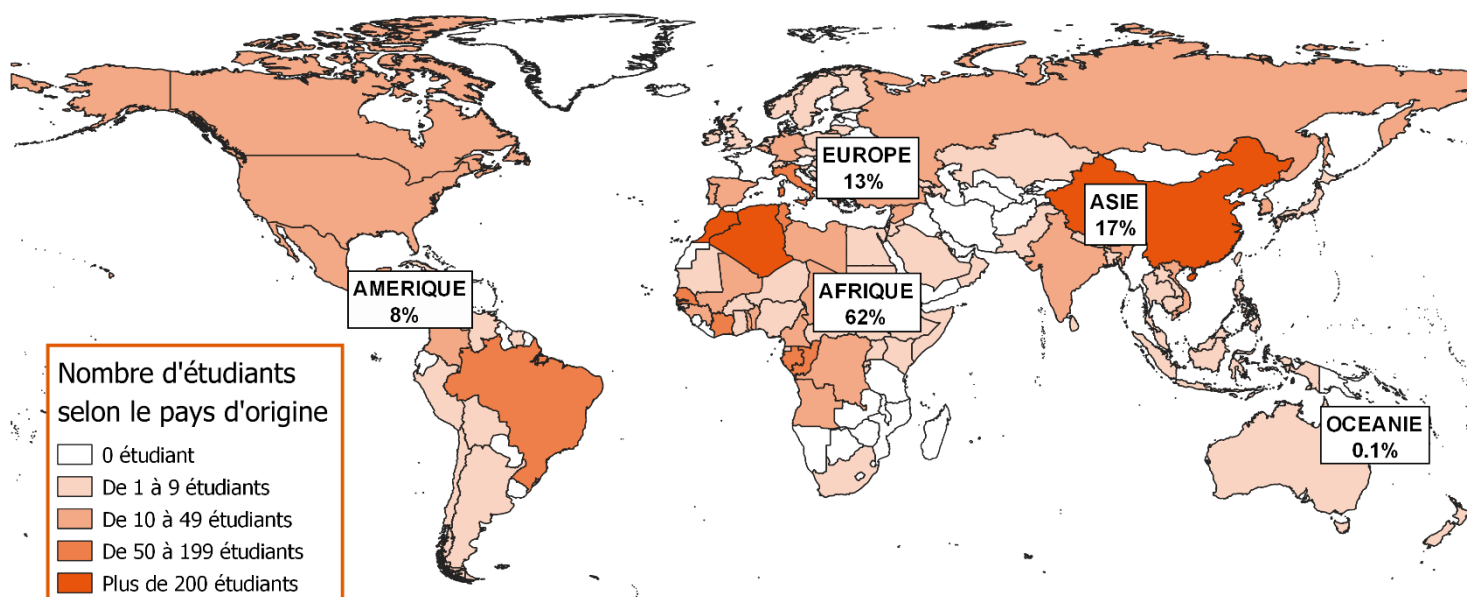
La part des étudiants étrangers oscille entre 6% et 35% selon les composantes.

Le niveau Master comptabilise la plus grande part d'étudiants de nationalité étrangère (21%).

Les étudiants étrangers

Répartition selon le pays d'origine

Répartition des étudiants étrangers selon leur pays d'origine



62% des étudiants de nationalité étrangère sont issus du continent africain.

119 nationalités sont représentées à l'Université Jean Monnet.