



**UNIVERSITÉ
JEAN MONNET**
SAINT-ÉTIENNE

Le devenir des étudiants diplômés de Licence Professionnelle

PROMOTION 2015

STATISTIQUES ET ENQUÊTES

Direction du Pilotage, de l'Audit Interne et de la Qualité

Maison de l'Université

10 rue Tréfilerie

CS 82301

42023 Saint-Etienne Cedex 02



Le devenir des diplômés de **Licence Professionnelle** Promotion 2015

- Février 2019 -

Réalisation : Priscille DI VITO

Relances et passations des questionnaires par téléphone : Marine Bochenek, Nicolas Defranoux, Marie Pelletier et Louise Toulotte.

Sommaire

| | |
|--|-----------|
| 1. Objectif de l'enquête | 5 |
| 2. Méthodologie | 5 |
| 3. Population enquêtée | 6 |
| 4. Profil des diplômés de licence professionnelle 2015 | 9 |
| 5. Parcours d'études des répondants | 9 |
| 6. Insertion professionnelle ou poursuites d'études | 10 |
| 7. Evolution de la situation des diplômés sous 30 mois | 11 |
| 8. Les chiffres clés de l'insertion professionnelle | 13 |
| Conditions d'accès au premier emploi | 13 |
| Taux d'emploi et taux de chômage à 30 mois | 13 |
| Caractéristiques de l'emploi occupé à 30 mois | 13 |
| Evolution des chiffres clés relatifs à l'emploi occupé à 30 mois | 14 |
| Contexte national | 14 |
| 9. Conditions d'accès à l'emploi | 15 |
| 9.1. Durée de recherche du premier emploi | 15 |
| 9.2. Modes d'obtention du premier emploi | 15 |
| 9.3. Nombre d'emplois occupés sur la période d'observation | 15 |
| 10. Emploi occupé au 1^{er} décembre 2017 | 16 |
| 10.1. Stabilité de l'emploi | 16 |
| 10.2. Catégories professionnelles | 16 |
| 10.3. Employeur | 16 |
| 10.4. Secteur d'activité économique de l'employeur | 17 |
| 10.5. Taille de l'entreprise | 17 |
| 10.6. Localisation de l'emploi et mobilité | 17 |
| 10.7. Revenu net mensuel (incluant les primes diverses) | 18 |
| 10.8. Recherche active d'un autre emploi | 18 |
| 11. Satisfaction de l'emploi occupé au 1^{er} décembre 2017 | 19 |
| 11.1. Satisfaction de l'emploi | 19 |
| 11.2. Avis adéquation emploi/formation | 19 |

| | |
|---|-----------|
| 12. Satisfaction de la formation en licence professionnelle | 20 |
| 13. Les diplômés en formation continue et en VAE | 20 |
| Synthèse des résultats par spécialité de Licence Professionnelle | 21 |

1. Objectif de l'enquête

L'université Jean Monnet interroge chaque année ses anciens diplômés de Licence professionnelle, afin d'apporter des informations concrètes sur leur devenir, auprès de la communauté universitaire (présidence, responsables de diplômes, personnels de l'orientation) mais aussi des étudiants et leurs familles.

Ce document présente les résultats de l'enquête concernant les **diplômés de Licence professionnelle de la Promotion 2015**.

Les diplômés ont été interrogés sur leur situation au 1er décembre 2017, soit environ **30 mois après la sortie de leur formation**.

2. Méthodologie

Au total, 500 diplômés des 23 licences professionnelles ont été enquêtés¹.

Ils ont répondu en ligne par questionnaire à partir de décembre 2017 et ont été relancés plusieurs fois par mail début 2018. Des relances téléphoniques ont été parallèlement réalisées par une équipe de quatre enquêteurs étudiants en mars 2018.

387 diplômés ont répondu au questionnaire. Le taux de réponse brut à l'enquête s'élève à 77%².

Le questionnaire a été élaboré autour des thématiques suivantes :

- Poursuites d'études après la licence professionnelle
- Conditions d'accès au premier emploi
- Caractéristiques des emplois occupés
- Satisfaction des emplois occupés
- Satisfaction de la formation en licence professionnelle

Deux populations de diplômés ont été différenciées :

- Les diplômés en formation initiale ou alternance. Ils ont été interrogés sur leurs conditions d'entrée dans la vie active ainsi que sur l'emploi occupé au moment de l'enquête.
- Les diplômés en reprise d'études ou formation continue financée³. Souvent déjà insérés sur le marché du travail, ils ont été interrogés sur l'apport de leur licence professionnelle relativement à leur carrière.

L'exploitation des réponses réalisée permet une restitution de l'information à deux niveaux :

- **une synthèse globale** des résultats pour l'ensemble des licences professionnelles,
- **des fiches récapitulatives par spécialité** pour les diplômés de formation initiale et alternance.

¹ Ont été exclues du champ de l'enquête les licences professionnelles délocalisées : *Réseaux et instrumentation intelligente pour les systèmes automatisés* en Tunisie et *Assistant comptable et financier de PME et PMI* au Maroc.

² Afin de rendre les résultats les plus proches possibles de la réalité, la population des répondants (388 diplômés) a été redressée sur la base d'une analyse de la non-réponse (méthode de repondération) à partir de la variable série de baccalauréat.

³ Sont considérés dans cette étude comme diplômés en reprise d'études ou formation continue financée, les étudiants qui suivent leurs études dans le cadre d'un plan de formation professionnelle ou d'un congé de formation ainsi que ceux qui sont en reprise d'études, s'ils sont âgés de plus de 30 ans ou s'ils ont interrompu leurs études au moins pendant deux ans.

3. Population enquêtée

| Intitulés des licences professionnelles | Composantes | Diplômés | Répondants | Taux de réponse* |
|--|---|----------|------------|------------------|
| <i>Activités et techniques de communication</i> Animateur des technologies de l'information et de l'internet | IUT Saint-Etienne | 29 | 24 | 83% |
| <i>Activités juridiques</i> Métiers du notariat | Faculté de Droit | 11 | 10 | 91% |
| <i>Automatique et Informatique Industrielle</i> Réseaux et instrumentation intelligente pour les systèmes automatisés | IUT Saint-Etienne | 24 | 16 | 67% |
| <i>Bâtiment et construction</i> Conducteur de Travaux en Maison Individuelle | IUT Saint-Etienne | 13 | 13 | 100% |
| <i>Commerce</i> Commerce, Vente (DISTRISUP) | IUT Saint-Etienne | 20 | 18 | 90% |
| <i>Commerce</i> Développement Commercial International de la PME-PMI | IUT Saint-Etienne | 18 | 13 | 72% |
| <i>Commerce</i> Distribution des produits liquides et alimentaires (DISTRILIA) | IUT Saint-Etienne | 11 | 8 | 73% |
| <i>Commerce</i> Marketing et commercialisation des services | IUT Saint-Etienne IUT Roanne | 47 | 35 | 74% |
| <i>Commerce</i> Technico-commercial en produits et services industriels | IUT Saint-Etienne IUT Roanne | 40 | 30 | 75% |
| <i>Développement et protection du patrimoine culturel</i> Patrimoines des XX^e et XXI^e siècles, objets, process et valorisation | Faculté de Sciences Humaines et Sociales | 8 | 6 | 75% |
| <i>Gestion de la production industrielle</i> Management de la production industrielle | IUT Roanne | 36 | 27 | 75% |
| <i>Gestion de la production industrielle</i> Management et ingénierie des systèmes de production | IUT Saint-Etienne | 23 | 20 | 87% |
| <i>Gestion des ressources humaines</i> Gestion des ressources humaines appliquée aux PME | IUT Saint-Etienne | 38 | 33 | 87% |
| <i>Intervention sociale</i> Coordonnateur(trice) de développement de projets d'économie sociale et solidaire | Faculté des Sciences Humaines et Sociales | 24 | 17 | 71% |
| <i>Management des organisations</i> Assistant comptable et financier de PME et PMI | IUT Saint-Etienne | 24 | 15 | 63% |
| <i>Management des organisations</i> Assistant contrôleur de gestion PME PMI | IUT Saint-Etienne | 31 | 25 | 81% |
| <i>Mécanique</i> Conception de produits industriels | IUT Saint-Etienne | 14 | 11 | 79% |

* : Taux de réponse = Nombre de répondants/Nombre de diplômés

| Intitulés des licences professionnelles | Composantes | Diplômés | Répondants | Taux de réponse |
|---|------------------------------------|-----------------|-------------------|------------------------|
| <i>Mécanique</i> Mesures et essais en acoustique et vibrations | IUT Saint-Etienne | 24 | 20 | 83% |
| <i>Protection de l'environnement</i> Ingénierie et exploitation des eaux | Faculté des Sciences et Techniques | 18 | 13 | 72% |
| <i>Réseaux et télécommunications</i> Intégration des systèmes voix-données | IUT Roanne | 18 | 11 | 61% |
| <i>Santé</i> Optique professionnelle | Faculté des Sciences et Techniques | 7 | 4 | 57% |
| <i>Santé</i> Visiteur médical | Faculté de Médecine | 4 | 2 | 50% |
| <i>Transformations industrielles</i> Production du vide et traitement sous vide des matériaux | IUT Saint-Etienne | 18 | 16 | 89% |
| Total | | 500 | 387 | 77% |

Synthèse globale des résultats
pour l'ensemble des
Licences Professionnelles

4. Profil des diplômés de licence professionnelle 2015

500 étudiants ont obtenu une licence professionnelle, hors formation délocalisée, à l'Université Jean Monnet en 2015.

Genre | 41% de femmes

Les femmes sont légèrement minoritaires : elles représentent 41% des diplômés. Cette proportion varie cependant fortement selon les spécialités de licences professionnelles.

Age | L'âge médian à l'entrée en Licence professionnelle est de **21 ans**.

Un peu plus des **trois-quarts** des diplômés sont **âgés de 22 ans ou moins** à l'entrée en licence professionnelle.

L'étudiant le plus jeune a 18 ans, le plus âgé 54 ans⁴.

Nationalité | 5% des diplômés sont de **nationalité étrangère**

77% des diplômés sont **originaires de la région Auvergne-Rhône-Alpes**⁵, et plus précisément, **42%** du département de la **Loire**.

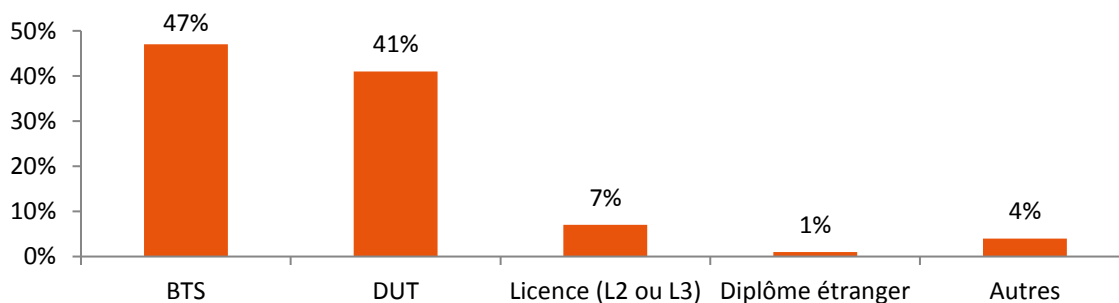
Attractivité

60% des diplômés se sont inscrits pour la première fois à l'Université Jean Monnet en 2014/2015.

5. Parcours d'études des répondants

- **48%** des diplômés possèdent un bac **général** : 23% un bac S, 21% un bac ES et 3% un bac L. **31%** sont titulaires d'un bac **technologique**, **18%** d'un bac **professionnel**. **3%** ont obtenu une équivalence.

- **47%** des diplômés sont **titulaires d'un BTS** à leur entrée en licence professionnelle **et 41%** **d'un DUT**.



Autres : baccalauréat, diplôme d'université, master, autre diplôme du supérieur.

⁴ Rappelons que l'enquête concerne également les étudiants en formation continue, reprise d'études et VAE.

⁵ Baccalauréat obtenu dans la région Auvergne-Rhône-Alpes.

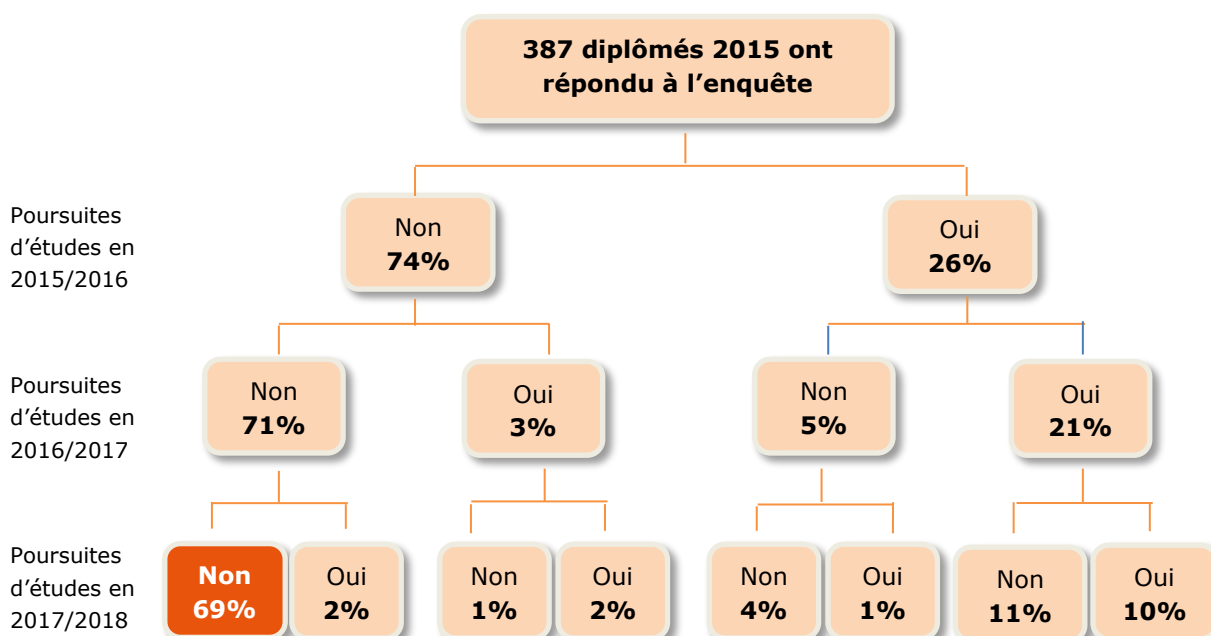
- **66%** ont suivi leur licence professionnelle en formation par alternance (35% en contrat d'apprentissage et 31% en contrat de professionnalisation). **27%** des diplômés étaient inscrits en formation initiale et 7% en formation continue ou VAE⁶.

| Régime d'inscription | % |
|---------------------------|-------------|
| Formation initiale | 27% |
| Formation par alternance | 66% |
| Formation continue et VAE | 7% |
| Total | 100% |

Cette répartition diffère très fortement selon les spécialités de licences professionnelles.

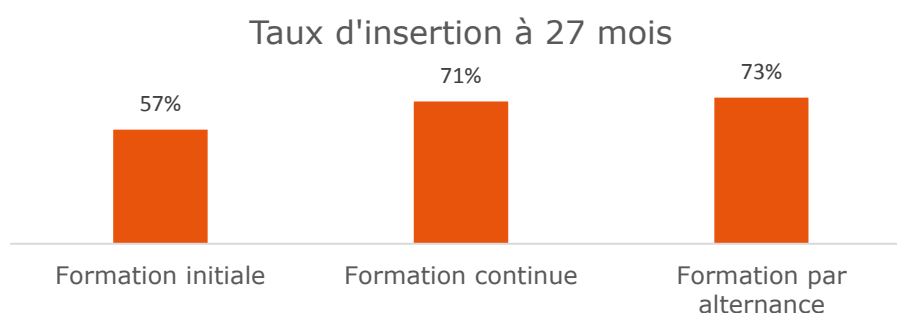
Sont concernés par les indicateurs suivants les 388 diplômés de licence professionnelle en 2015 qui ont répondu à l'enquête.

6. Insertion professionnelle ou poursuites d'études



Depuis l'obtention de leur licence professionnelle, **69% des diplômés n'ont jamais poursuivi d'études. Ils se sont insérés directement sur le marché du travail.**

Ce taux varie en fonction du régime d'inscription :



⁶ VAE : Validation des acquis de l'expérience

31% des diplômés ont poursuivi ou repris des études au cours des 30 mois qui ont suivi l'obtention de leur licence professionnelle : 26% ont poursuivi des études en 2015/2016, 24% en 2016/2017 et 15% en 2017/2018.

| Poursuites d'études | en 2015/2016 | | en 2016/2017 | | en 2017/2018 | |
|----------------------|--------------|-------------|--------------|-------------|--------------|-------------|
| | Effectifs | % | Effectifs | % | Effectifs | % |
| Master | 57 | 57% | 54 | 56% | 25 | 46% |
| Diplôme d'ingénieur | 11 | 11% | 12 | 12% | 14 | 26% |
| Licence, Licence pro | 5 | 5% | 2 | 2% | 1 | 2% |
| Autres formations* | 27 | 27% | 29 | 30% | 14 | 26% |
| Total | 100 | 100% | 97 | 100% | 54 | 100% |

* Diplôme de l'Institut des Métiers du Notariat, Diplôme de Comptabilité et de Gestion, Diplômes d'Université, Diplômes d'école de commerce, ...

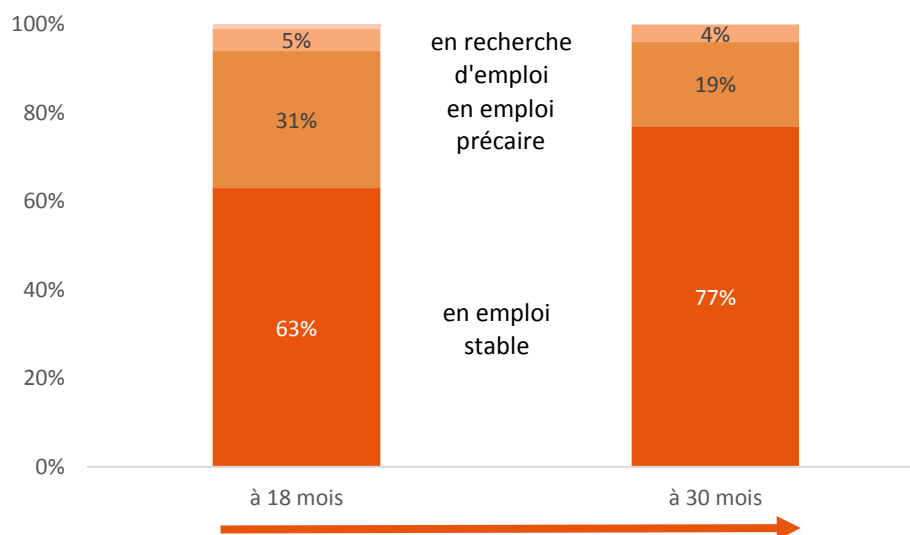
Les diplômés en poursuites d'études après leur licence professionnelle s'orientent majoritairement vers des Masters.

L'objectif des paragraphes suivants est de décrire l'insertion professionnelle des diplômés après l'obtention de leur Licence professionnelle : les conditions d'accès à leur premier emploi et les caractéristiques de l'emploi occupé 30 mois après l'obtention du diplôme.

Ne sont donc concernés que les étudiants de formation initiale ou alternance et qui n'ont **jamais poursuivi d'études** sur la période d'observation (246 diplômés) pour écarter l'éventuelle influence d'une formation autre que la Licence professionnelle obtenue en 2015.

Le parcours des diplômés de formation continue et VAE est analysé dans un chapitre spécifique à la fin du rapport du fait de leur ancienneté sur le marché de l'emploi (28 diplômés).

7. Evolution de la situation des diplômés sous 30 mois



Parmi les diplômés de formation initiale, qui n'ont jamais poursuivi d'études après leur Licence professionnelle, **94% occupent un emploi 18 mois après la sortie de leur formation** : 63% occupent un emploi stable (CDI, fonctionnaire, professions libérales) et 31% un emploi précaire (CDD, intérim, vacations, ...).

5% sont en recherche d'emploi.

30 mois après la sortie de leur formation, le taux de diplômés en emploi s'élève à 96%.

L'emploi stable atteint 77% : il progresse de 14 points par rapport à la situation à 18 mois.

Parallèlement les parts d'emploi précaire et de recherche d'emploi diminuent.

La totalité des diplômés en recherche d'emploi **a déjà occupé au moins un emploi** depuis l'obtention de la licence professionnelle.

8. Les chiffres clés de l'insertion professionnelle

Sont concernés les diplômés 2015 de formation initiale ou alternance, qui n'ont jamais poursuivi d'études sur la période d'observation (246 diplômés)

Conditions d'accès au premier emploi

| Conditions d'accès au premier emploi | % |
|---|-----|
| Durée de recherche du premier emploi | |
| <i>Moins d'un mois</i> | 56% |
| <i>Sous 3 mois</i> | 86% |
| <i>Plus de 6 mois</i> | 6% |
| Modes d'accès principaux au premier emploi | |
| <i>Stage ou contrat d'alternance</i> | 49% |
| <i>Candidatures spontanées</i> | 15% |
| <i>Candidatures à une offre d'emploi</i> | 14% |

Taux d'emploi et taux de chômage à 30 mois

96% Taux
d'emploi*

4% Taux
de chômage**

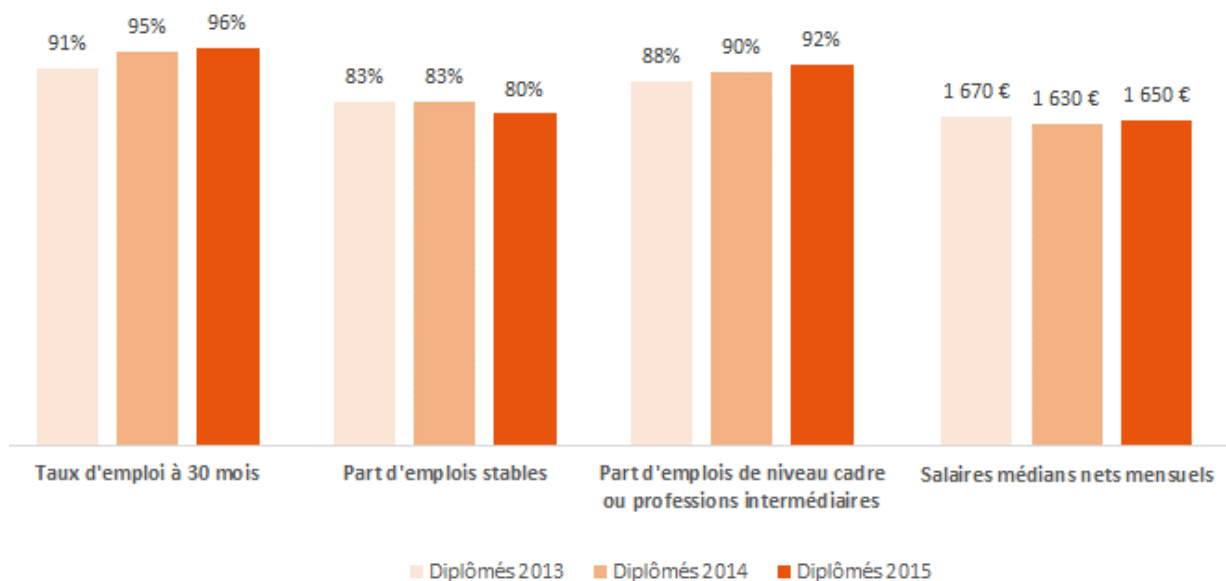
* = Diplômés en emploi / (diplômés en emploi + diplômés en recherche d'emploi) X 100

** = Diplômés en recherche d'emploi / (diplômés en emploi + diplômés en recherche d'emploi) X 100

Caractéristiques de l'emploi occupé à 30 mois

| Emploi occupé au 1 ^{er} décembre 2017 | % |
|---|---------|
| Stabilité de l'emploi | |
| <i>CDI, fonctionnaires, professions libérales</i> | 80% |
| Temps de travail | |
| <i>Temps plein</i> | 96% |
| Qualification | |
| <i>Cadres</i> | 9% |
| <i>Professions intermédiaires</i> | 83% |
| <i>Employés</i> | 8% |
| Type d'employeur | |
| <i>Privé</i> | 91% |
| <i>Public</i> | 9% |
| Localisation de l'emploi | |
| <i>Loire</i> | 42% |
| <i>Région Auvergne-Rhône-Alpes</i> | 83% |
| Salaire net mensuel sur la base d'un temps plein | |
| <i>Médiane</i> | 1 650 € |
| <i>Moyenne</i> | 1 730 € |

Evolution des chiffres clés relatifs à l'emploi occupé à 30 mois



Contexte national

Source : Enquête nationale sur l'insertion professionnelle des diplômés de **Licence professionnelle 2015**, MENESR-DGESIP.

Taux d'emploi à 30 mois : 94%

Taux d'emploi stable : 81%

Taux d'emploi de cadres et professions intermédiaires : 69%

Salaire net mensuel médian : 1 650 €

9. Conditions d'accès à l'emploi

9.1. Durée de recherche du premier emploi

56% des diplômés ont trouvé leur premier emploi dans le mois qui a suivi leur sortie, 86% sous 3 mois.

| Durée de recherche du premier emploi | Ensemble |
|--------------------------------------|-------------|
| Moins d'1 mois | 56% |
| Entre 1 et 3 mois | 30% |
| Entre 4 et 6 mois | 8% |
| Plus de 6 mois | 6% |
| Total | 100% |

9.2. Modes d'obtention du premier emploi

L'accès au premier emploi s'est effectué principalement grâce à leur stage ou leur contrat d'alternance (49%), par des candidatures spontanées (15%) et par des candidatures suite à la publication d'offres d'emploi (14%).

| Modes d'accès au 1 ^{er} emploi | Ensemble |
|---|-------------|
| Stage ou contrat d'alternance | 49% |
| Candidatures spontanées | 15% |
| Candidatures à une offre d'emploi | 14% |
| Intérim | 11% |
| Relations personnelles et réseaux | 6% |
| Autres | 5% |
| Total | 100% |

9.3. Nombre d'emplois occupés sur la période d'observation

55% des diplômés ont occupé un seul emploi sur les 30 mois d'observation. 27% ont occupé deux emplois et 18% trois emplois et plus.

| Nombre d'emplois occupés | Ensemble |
|--------------------------|-------------|
| 1 emploi | 55% |
| 2 emplois | 27% |
| 3 emplois et plus | 18% |
| Total | 100% |

La raison la plus souvent énoncée à ces changements d'emploi est la fin de contrat (57%). 29% parlent d'une démission.

Formation par alternance et Formation initiale

Les diplômés par alternance connaissent des conditions d'insertion professionnelles plus favorables que ceux de formation initiale. Ils ont trouvé leur premier emploi plus rapidement : 91% sous trois mois contre 71% des diplômés de formation initiale.

10. Emploi occupé au 1^{er} décembre 2017

Parmi les 246 diplômés de formation initiale ou en alternance n'ayant pas poursuivi d'études depuis l'obtention de leur licence professionnelle, 236 occupent un emploi en décembre 2017 (96%).

96% Taux d'emploi à 30 mois

10.1. Stabilité de l'emploi

80% des diplômés occupent un emploi stable : 76% sont en contrat à durée indéterminée, 3% sont fonctionnaires, 1% travaillent en tant qu'indépendants, professions libérales ou chefs d'entreprise.

20% occupent un CDD ou une mission en intérim.

96% des diplômés travaillent à **temps plein**.

10.2. Catégories professionnelles

| Catégorie professionnelle | Ensemble |
|---|-------------|
| Cadre, ingénieur, prof. libérales, prof. intellectuelles supérieures, personnel de cat. A de la fonction publique | 9% |
| Professions intermédiaires, agents de maîtrise, personnel de cat. B de la fonction publique | 83% |
| Employés, personnel de cat. C de la fonction publique | 8% |
| Total | 100% |

92% des diplômés en emploi occupent un emploi de niveau cadre ou profession intermédiaire (respectivement 9% et 83%).

10.3. Employeur

Le secteur privé emploie 91% des diplômés : principalement des entreprises privées (88%).

| Employeur | Ensemble |
|--|-------------|
| Entreprise privée | 88% |
| La fonction publique | 6% |
| Une entreprise publique | 3% |
| Un organisme à but non lucratif ou une association | 2% |
| Professions libérales et indépendants | 1% |
| Total | 100% |

10.4. Secteur d'activité économique de l'employeur

| Secteur d'activité | % |
|---|-------------|
| Industries | 33% |
| Commerce, transports | 17% |
| Activités financières et d'assurance | 15% |
| Autres activités de services | 9% |
| Activités spécialisées, scientifiques et techniques | 7% |
| Construction | 5% |
| Information et communication | 5% |
| Administration publique | 4% |
| Santé humaine et action sociale | 3% |
| Activités de services administratifs et de soutien | 2% |
| Total | 100% |

Les secteurs d'activité sont très diversifiés selon les spécialités de licence professionnelle. Les plus représentés sont les industries (33%) et le commerce et les transports (17%).

10.5. Taille de l'entreprise

53% des diplômés travaillent dans les entreprises de moins de 50 salariés.

| Taille de l'entreprise | Ensemble |
|-------------------------------|-----------------|
| Moins de 10 salariés | 21% |
| De 10 à moins de 50 salariés | 32% |
| De 50 à moins de 500 salariés | 32% |
| 500 et plus | 15% |
| Total | 100% |

10.6. Localisation de l'emploi et mobilité

| Localisation | % |
|---------------------|------------|
| Loire | 42% |
| Rhône | 20% |
| Isère | 6% |
| Haute-Loire | 5% |
| Puy de Dôme | 3% |
| Ardèche | 2% |
| Drôme | 2% |
| Saône et Loire | 2% |
| Ain | 1% |
| Haute-Savoie | 1% |
| Savoie | 1% |
| Autres départements | 15% |

83% des diplômés travaillent dans **la Région Auvergne-Rhône-Alpes**, dont la moitié dans le département de la Loire.

Pour évaluer la **mobilité des diplômés**, on compare le département d'obtention du baccalauréat (très souvent le département d'origine), le département de l'Université Jean Monnet (Loire) et le département de localisation de l'emploi des diplômés.

On peut établir une typologie simplifiée des mobilités :

- les sédentaires, qui sont toujours restés dans le département de la Loire : **29%**
- les originaires de la Loire qui quittent ce département pour travailler : **15%**
- les mobiles pour les études mais qui retournent travailler dans leur département d'origine : **22%**
- les mobiles qui viennent étudier dans la Loire et qui y restent travailler : **13%**
- les mobiles complets, pour qui les départements d'origine, d'études et d'emploi sont tous différents : **21%**.

10.7. Revenu net mensuel (incluant les primes diverses)

L'amplitude des salaires nets mensuels est importante et accentuée par la quotité de travail : les salaires s'étendent de 1 000 € à 4 500 €.

Les indicateurs relatifs à la rémunération sont donc calculés au sein de la population en emploi à temps plein.

| Revenu net mensuel en € | % |
|-------------------------|-------------|
| Moins de 1 250 € | 6% |
| De 1 250 € à 1 450 € | 18% |
| De 1 450 € à 1 650 € | 24% |
| De 1 650 € à 1 950 € | 30% |
| 1 950 € et plus | 22% |
| Total | 100% |

Le salaire médian net mensuel pour les diplômés à temps plein (primes comprises) s'élève à **1 650 €**, le salaire moyen net mensuel à 1 730 €.

10.8. Recherche active d'un autre emploi

Bien qu'en situation d'emploi, **21%** des diplômés **sont en recherche active d'un autre emploi**.

Formation par alternance et Formation initiale

On observe des différences sur les caractéristiques de l'emploi occupé par les diplômés selon leur régime d'inscription.

- Les diplômés de formation par alternance occupent plus souvent des postes en CDI (85%) que les diplômés de formation initiale (61%),
- La part d'employés est plus importante auprès des diplômés de formation initiale que ceux de formation par alternance (14% contre 3%).
- Le salaire mensuel net médian des diplômés de formation par alternance est plus élevé que celui des diplômés de formation initiale (1 730 € contre 1 450 €).

11. Satisfaction de l'emploi occupé au 1^{er} décembre 2017

Sont concernés par les indicateurs suivants les 236 diplômés de formation initiale ou en alternance n'ayant pas poursuivi d'études depuis l'obtention de leur licence professionnelle et en emploi au moment de l'enquête.

Les diplômés en emploi en décembre 2017 ont évalué différents aspects de leur emploi en attribuant une note de 1 à 5 pour chaque item (de 1 : « Pas du tout satisfait » à 5 : « Très satisfait »).

11.1. Satisfaction de l'emploi

| | Satisfaits ⁷ | Moyennement satisfaits ⁸ | Insatisfaits ⁹ | Note moyenne |
|-----------------------------|-------------------------|-------------------------------------|---------------------------|--------------|
| Autonomie au travail | 89% | 7% | 4% | 4,3 |
| Contenu de l'emploi | 77% | 16% | 7% | 4,0 |
| Relations dans l'entreprise | 72% | 18% | 10% | 3,9 |
| Perspectives de carrière | 49% | 29% | 22% | 3,4 |
| Rémunération | 46% | 32% | 22% | 3,3 |

Globalement les diplômés sont satisfaits de leur emploi. Toutes les notes moyennes sont supérieures à 3/5 ; la note 3/5 étant la valeur centrale.

L'autonomie au travail, le contenu de l'emploi et les relations dans l'entreprise sont jugés très satisfaisants.

La note moyenne concernant la rémunération est la plus basse.

11.2. Avis adéquation emploi/formation

| | Satisfaits | Moyennement satisfaits | Insatisfaits | Note moyenne |
|--|------------|------------------------|--------------|--------------|
| Adéquation emploi/niveau d'études | 62% | 16% | 22% | 3,6 |
| Adéquation emploi/compétences acquises en licence pro | 43% | 23% | 34% | 3,1 |
| Rôle décisif de la licence pro dans l'obtention de l'emploi actuel | 59% | 16% | 25% | 3,5 |

Les diplômés sont également assez satisfaits de l'adéquation de leur emploi avec leur formation.

⁷ Notes de 4 ou 5/5

⁸ Note de 3/5

⁹ Notes de 1 ou 2/5

12. Satisfaction de la formation en licence professionnelle

Sont concernés par les indicateurs suivants les 359 diplômés de formation initiale ou en alternance ayant répondu à l'enquête.

L'ensemble des diplômés ont évalué différents aspects de leur formation en attribuant une note de 1 à 5 pour chaque item (de 1 : « Pas du tout satisfait » à 5 : « Très satisfait »).

| | Satisfaits | Moyennement satisfaits | Insatisfaits | Note moyenne |
|---|------------|------------------------|--------------|--------------|
| Contenu des enseignements | 66% | 23% | 11% | 3,7 |
| Organisation des enseignements | 55% | 32% | 13% | 3,5 |
| Compétences acquises grâce au stage ou au contrat d'alternance | 78% | 11% | 11% | 4,0 |
| Le stage comme élément déterminant dans l'insertion professionnelle | 74% | 10% | 16% | 4,0 |

Les diplômés sont globalement satisfaits de leur formation et plus spécifiquement des compétences acquises grâce à leur stage ou leur contrat d'alternance et considèrent largement que le stage a été un élément déterminant dans leur insertion professionnelle.

Si c'était à refaire ... 86% des diplômés referaient cette licence professionnelle.

13. Les diplômés en formation continue et en VAE

Les diplômés en formation continue ou en VAE sont déjà entrés sur le marché du travail, avant l'obtention de leur licence professionnelle, c'est pourquoi les résultats les concernant sont traités distinctement des diplômés de formation initiale et alternance.

Parmi les 28 diplômés inscrits en formation continue ou VAE ayant répondu à l'enquête, 20 n'ont jamais poursuivi d'études après l'obtention de leur licence professionnelle.

19 sont en emploi au 1^{er} décembre 2017. Parmi eux, au moment de l'enquête, 14 sont en emploi stable. 8 occupent un poste de cadre et 10 de professions intermédiaires.

14 travaillent dans le secteur privé.

18 exercent leur métier dans la région Auvergne-Rhône-Alpes.

23 des diplômés de formation continue interrogés, referaient la licence professionnelle, si c'était à refaire, 3 ne la referaient pas.

Depuis l'obtention de la licence professionnelle, 11 diplômés disent avoir changé d'employeur et 14 d'emploi.

Synthèse des résultats par spécialité de **LICENCE PROFESSIONNELLE**

Les fiches synthétisent les principaux résultats de l'enquête (poursuites d'études, accès au premier emploi, emploi occupé) en effectifs.

En fin de fiche sont indiqués les intitulés des emplois occupés par les diplômés tels qu'ils les ont mentionnés.

Certaines fiches sont moins détaillées que d'autres lorsque les effectifs d'étudiants répondants en emploi sont inférieurs à 5.¹⁰

| Intitulés des licences professionnelles | Page |
|--|------|
| <i>Activités et techniques de communication</i> Animateur des technologies de l'information et de l'internet | 23 |
| <i>Activités juridiques</i> Métiers du notariat | 25 |
| <i>Automatique et Informatique Industrielle</i> Réseaux et instrumentation intelligente pour les systèmes automatisés | 26 |
| <i>Bâtiment et construction</i> Conducteur de Travaux en Maison Individuelle | 28 |
| <i>Commerce</i> Commerce, Vente (DISTRISUP) | 30 |
| <i>Commerce</i> Développement Commercial International de la PME-PMI | 32 |
| <i>Commerce</i> Distribution des produits liquides et alimentaires (DISTRILIA) | 34 |
| <i>Commerce</i> Marketing et commercialisation des services | 36 |
| <i>Commerce</i> Technico-commercial en produits et services industriels | 38 |
| <i>Développement et protection du patrimoine culturel</i> Patrimoines des XX^e et XXI^e siècles, objets, process et valorisation | 40 |
| <i>Gestion de la production industrielle</i> Management de la production industrielle | 41 |
| <i>Gestion de la production industrielle</i> Management et ingénierie des systèmes de production | 43 |
| <i>Gestion des ressources humaines</i> Gestion des ressources humaines appliquée aux PME | 45 |
| <i>Intervention sociale</i> Coordonnateur(trice) de développement de projets d'économie sociale et solidaire | 47 |

¹⁰ La licence professionnelle *Visiteur médical* n'a pas été déclinée sous forme de fiche compte tenu des effectifs trop faibles : 4 diplômés dont 2 répondants à l'enquête.

| | |
|---|----|
| <i>Management des organisations</i> Assistant comptable et financier de PME et PMI | 49 |
| <i>Management des organisations</i> Assistant contrôleur de gestion PME PMI | 51 |
| <i>Mécanique</i> Conception de produits industriels | 53 |
| <i>Mécanique</i> Mesures et essais en acoustique et vibrations | 55 |
| <i>Protection de l'environnement</i> Ingénierie et exploitation des eaux | 57 |
| <i>Réseaux et télécommunications</i> Intégration des systèmes voix-données | 59 |
| <i>Santé</i> Optique professionnelle | 61 |
| <i>Transformations industrielles</i> Production du vide et traitement sous vide des matériaux | 62 |

LE DEVENIR DES DIPLÔMÉS DE LICENCE PROFESSIONNELLE 30 MOIS APRÈS

ACTIVITES ET TECHNIQUES DE COMMUNICATION ANIMATEURS DES TECHNOLOGIES DE L'INFORMATION ET DE L'INTERNET

Année d'inscription : 2014/2015

| | | | |
|-------------------------|---------------------------|-------------------|-----|
| Nombre de diplômés : 29 | Nombre de répondants : 24 | Taux de réponse : | 83% |
|-------------------------|---------------------------|-------------------|-----|

Les caractéristiques des répondants

Répondants : 24

Baccalauréat :

| S | Techno. | ES | L | Pro. | Equivalence |
|---|---------|----|---|------|-------------|
| 8 | 7 | 4 | 2 | 2 | 1 |

Régime d'inscription :

| | |
|------------------|----|
| Form. alternance | 13 |
| Form. initiale | 9 |
| Form. continue | 2 |

Diplôme d'entrée en licence professionnelle :

| BTS | DUT | Licence |
|-----|-----|---------|
| 11 | 10 | 3 |

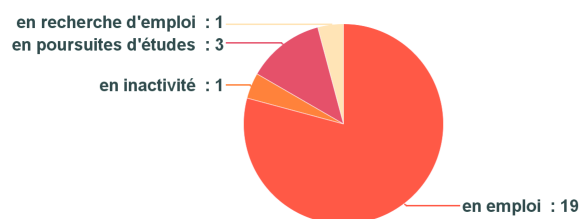
Les poursuites d'études

Répondants : 24

5 diplômés ont poursuivi des études après l'obtention de leur licence professionnelle : dont 3 en Master.

Situation au 1er décembre 2017

Répondants : 24



Accès au premier emploi

Répondants n'ayant jamais poursuivi d'études depuis la licence professionnelle : 19

Durée d'accès au premier emploi :

| Moins d'un mois | Entre 1 et 3 mois | Entre 4 et 6 mois | Plus de 6 mois |
|-----------------|-------------------|-------------------|----------------|
| 7 | 7 | 3 | 2 |

Modes d'accès :

| | |
|---|---|
| Annonces sur site d'emploi, dépôt de CV dans l'entreprise | 8 |
| Stage ou contrat d'alternance | 5 |
| Candidature spontanée | 3 |
| Création d'entreprise | 1 |
| Intérim | 1 |
| Relations personnelles | 1 |

Description de l'emploi occupé au 1er décembre 2017

Répondants n'ayant jamais poursuivi d'études depuis la licence professionnelle et en emploi au 1er décembre 2017 : 19

Type de contrat :

| | |
|-----|-----|
| CDI | CDD |
| 17 | 2 |

Temps de travail :

| | |
|-------------|---------------|
| Temps plein | Temps partiel |
| 17 | 2 |

Catégorie socioprofessionnelle :

| | |
|----------------------------|----|
| Cadres | 5 |
| Professions intermédiaires | 14 |

Employeur :

| | |
|-----------------------|----|
| Entreprise privée | 15 |
| Fonction publique | 2 |
| Professions libérales | 2 |

Revenu net mensuel :

Emploi à temps plein en France : 17

| | | |
|--------------------------|---|-------------------------|
| Moins de 1 250 € | 2 | <i>Non-réponses : 1</i> |
| Entre 1 250 € et 1 450 € | 4 | |
| Entre 1 450 € et 1 650 € | 4 | |
| Entre 1 650 € et 1 950 € | 5 | |
| 1 950 € et plus | 1 | |

Secteur d'activité :

| | |
|---|---|
| Information et communication | 6 |
| Autres activités de services | 4 |
| Commerce, transports, hébergement et restauration | 3 |
| Activités financières et d'assurance | 2 |
| Industries (manufacturières, extractives et autres) | 2 |
| Construction | 1 |
| Santé humaine et action sociale | 1 |

Lieu de travail :

| | |
|----------------------|----|
| Auvergne-Rhône-Alpes | 15 |
| Autres régions | 4 |

Répertoire des emplois occupés en décembre 2017

Répondants n'ayant jamais poursuivi d'études depuis la licence professionnelle et en emploi au 1er décembre 2017 : 19

| Intitulés d'emploi | Effectifs |
|--|-----------|
| Analyste programmeur | 1 |
| Assistant de direction | 1 |
| Chargé de communication et de promotion du volontariat | 1 |
| Chargé de communication interne | 1 |
| Chargé de marketing | 1 |
| Chargé de mission | 1 |
| Chargé e-commerce et marketing | 1 |
| Chef de projet junior | 1 |
| Conseiller clientèle bancaire | 1 |
| Développeur programmeur | 1 |
| Développeur Web | 1 |
| Développeur Web intégrateur | 1 |
| Directeur d'une agence Web | 1 |
| Graphiste | 1 |
| Intégrateur Web | 1 |
| Responsable marketing | 1 |
| Responsable webmarketing | 1 |
| Webmaster | 1 |
| Webmasteur intégrateur | 1 |

LE DEVENIR DES DIPLÔMÉS DE LICENCE PROFESSIONNELLE 30 MOIS APRÈS

ACTIVITES JURIDIQUES METIERS DU NOTARIAT

Année d'inscription : 2014/2015

| | | | |
|-------------------------|---------------------------|-------------------|-----|
| Nombre de diplômés : 11 | Nombre de répondants : 10 | Taux de réponse : | 91% |
|-------------------------|---------------------------|-------------------|-----|

Les caractéristiques des répondants

Répondants : 10

Baccalauréat :

| | | | |
|----|---|-------------|---------|
| ES | L | Equivalence | Techno. |
| 6 | 2 | 1 | 1 |

Régime d'inscription :

| | |
|----------------|---|
| Form. initiale | 9 |
| Form. continue | 1 |

Diplôme d'entrée en licence professionnelle :

| | | | |
|-----|---------|-----|--------|
| BTS | Licence | DUT | Master |
| 6 | 2 | 1 | 1 |

Les poursuites d'études

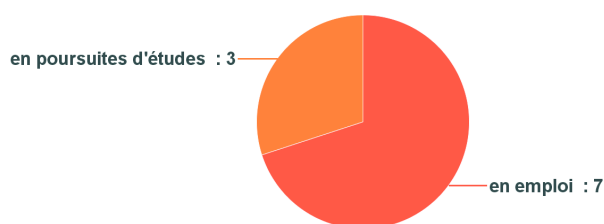
Répondants : 10

7 diplômés ont poursuivi des études après l'obtention de leur licence professionnelle.

| Intitulés des poursuites d'études en 2015/2016 | Effectifs |
|---|-----------|
| Bachelor Négociateur conseiller en patrimoine immobilier et financier | 1 |
| Diplôme de l'institut des métiers du notariat | 4 |
| Licence 3 de Droit | 1 |

Situation au 1er décembre 2017

Répondants : 10



Parmi les étudiants répondants n'ayant pas poursuivi d'études après leur licence professionnelle, seuls 3 sont en emploi. L'effectif n'est donc pas suffisant pour renseigner les indicateurs concernant leur insertion professionnelle.

Répertoire des emplois occupés en décembre 2017

Répondants n'ayant jamais poursuivi d'études depuis la licence professionnelle : 3

| Intitulés d'emploi | Effectifs |
|--------------------------------|-----------|
| Assistant juridique et foncier | 1 |
| Clerc de notaire | 1 |
| Secrétaire | 1 |

LE DEVENIR DES DIPLÔMÉS DE LICENCE PROFESSIONNELLE 30 MOIS APRÈS

AUTOMATIQUE ET INFORMATIQUE INDUSTRIELLE RESEAUX ET INSTRUMENTATION INTELLIGENTE POUR LES SYSTEMES AUTOMATISES

Année d'inscription : 2014/2015

| | | | |
|-------------------------|---------------------------|-------------------|-----|
| Nombre de diplômés : 24 | Nombre de répondants : 16 | Taux de réponse : | 67% |
|-------------------------|---------------------------|-------------------|-----|

Les caractéristiques des répondants

Répondants : 16

Baccalauréat :

| | | |
|---------|---|------|
| Techno. | S | Pro. |
| 7 | 5 | 4 |

Régime d'inscription :

| | |
|------------------|----|
| Form. alternance | 15 |
| Form. continue | 1 |

Diplôme d'entrée en licence professionnelle :

| | |
|-----|-----|
| DUT | BTS |
| 12 | 4 |

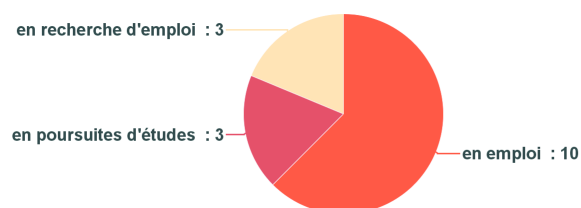
Les poursuites d'études

Répondants : 16

3 diplômés ont poursuivi des études après l'obtention de leur licence professionnelle.

Situation au 1er décembre 2017

Répondants : 16



Accès au premier emploi

Répondants n'ayant jamais poursuivi d'études depuis la licence professionnelle : 13

Durée d'accès au premier emploi :

| | | | |
|-----------------|-------------------|----------------|------------------|
| Moins d'un mois | Entre 1 et 3 mois | Plus de 6 mois | Non-réponses : 1 |
| 6 | 5 | 1 | |

Modes d'accès :

| | |
|---|---|
| Stage ou contrat d'alternance | 7 |
| Intérim | 3 |
| Candidature spontanée | 2 |
| Annonces sur site d'emploi, dépôt de CV dans l'entreprise | 1 |

Description de l'emploi occupé au 1er décembre 2017

Répondants n'ayant jamais poursuivi d'études depuis la licence professionnelle et en emploi au 1er décembre 2017 : 10

Type de contrat :

| | |
|-----|-----|
| CDI | CDD |
| 9 | 1 |

Temps de travail :

| |
|-------------|
| Temps plein |
| 10 |

Catégorie socioprofessionnelle :

| | |
|----------------------------|----|
| Professions intermédiaires | 10 |
|----------------------------|----|

Employeur :

| | |
|-------------------|----|
| Entreprise privée | 10 |
|-------------------|----|

Revenu net mensuel :

Emploi à temps plein en France : 10

| | | |
|--------------------------|---|-------------------------|
| Entre 1 250 € et 1 450 € | 2 | <i>Non-réponses : 1</i> |
| Entre 1 650 € et 1 950 € | 4 | |
| 1 950 € et plus | 3 | |

Secteur d'activité :

| | |
|---|---|
| Industries (manufacturières, extractives et autres) | 8 |
| Activités spécialisées, scientifiques et techniques | 2 |

Lieu de travail :

| | |
|----------------------|----|
| Auvergne-Rhône-Alpes | 10 |
|----------------------|----|

Répertoire des emplois occupés en décembre 2017

Répondants n'ayant jamais poursuivi d'études depuis la licence professionnelle et en emploi au 1er décembre 2017 : 10

| Intitulés d'emploi | Effectifs |
|----------------------------------|-----------|
| Analyste programmeur | 1 |
| Automaticien | 2 |
| Electricien | 1 |
| Informaticien industriel | 2 |
| Technicien automaticien | 2 |
| Technicien électronique | 1 |
| Technicien supérieur maintenance | 1 |

LE DEVENIR DES DIPLÔMÉS DE LICENCE PROFESSIONNELLE 30 MOIS APRÈS

BATIMENT ET CONSTRUCTION CONDUCTEUR DE TRAVAUX EN MAISON INDIVIDUELLE

Année d'inscription : 2014/2015

| | | | |
|-------------------------|---------------------------|-------------------|------|
| Nombre de diplômés : 13 | Nombre de répondants : 13 | Taux de réponse : | 100% |
|-------------------------|---------------------------|-------------------|------|

Les caractéristiques des répondants

Répondants : 13

Baccalauréat :

| | | | |
|----|---------|------|---|
| ES | Techno. | Pro. | S |
| 5 | 4 | 3 | 1 |

Régime d'inscription :

| | |
|------------------|----|
| Form. alternance | 12 |
| Form. continue | 1 |

Diplôme d'entrée en licence professionnelle :

| | | |
|-----|--------|-----|
| BTS | Autres | DUT |
| 10 | 2 | 1 |

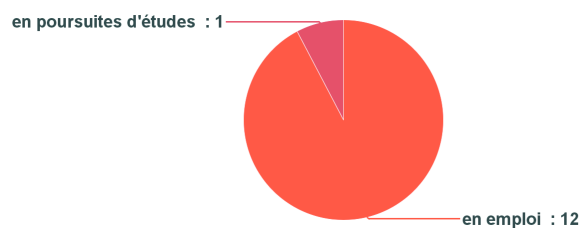
Les poursuites d'études

Répondants : 13

2 diplômés ont poursuivi des études après l'obtention de leur licence professionnelle : dont 1 en Master.

Situation au 1er décembre 2017

Répondants : 13



Accès au premier emploi

Répondants n'ayant jamais poursuivi d'études depuis la licence professionnelle : 11

Durée d'accès au premier emploi :

| | | |
|-----------------|-------------------|------------------|
| Moins d'un mois | Entre 1 et 3 mois | Non-réponses : 1 |
| 7 | 3 | |

Modes d'accès :

| | |
|---|---|
| Stage ou contrat d'alternance | 7 |
| Annonces sur site d'emploi, dépôt de CV dans l'entreprise | 2 |
| Autre | 1 |
| Création d'entreprise | 1 |

Description de l'emploi occupé au 1er décembre 2017

Répondants n'ayant jamais poursuivi d'études depuis la licence professionnelle et en emploi au 1er décembre 2017 : 11

Type de contrat :

| | |
|-----|--|
| CDI | |
| 11 | |

Temps de travail :

| | |
|-------------|--|
| Temps plein | |
| 11 | |

Catégorie socioprofessionnelle :

| | |
|----------------------------|---|
| Cadres | 3 |
| Professions intermédiaires | 7 |
| Mancœuvre, ouvrier | 1 |

Employeur :

| | |
|-----------------------|----|
| Entreprise privée | 10 |
| Professions libérales | 1 |

Revenu net mensuel :

Emploi à temps plein en France : 11

| | | |
|--------------------------|---|------------------|
| Entre 1 650 € et 1 950 € | 3 | Non-réponses : 2 |
| 1 950 € et plus | 6 | |

Secteur d'activité :

| | |
|--------------------------------------|----|
| Construction | 10 |
| Activités financières et d'assurance | 1 |

Lieu de travail :

| | |
|----------------------|---|
| Auvergne-Rhône-Alpes | 7 |
| Autres régions | 4 |

Répertoire des emplois occupés en décembre 2017

Répondants n'ayant jamais poursuivi d'études depuis la licence professionnelle et en emploi au 1er décembre 2017 : 11

| Intitulés d'emploi | Effectifs |
|--|-----------|
| Charpentier | 1 |
| Chef d'équipe charpentier | 1 |
| Co-gérant | 1 |
| Conducteur de travaux | 3 |
| Conducteur de travaux en maison individuelle | 1 |
| Conseiller commercial en maison individuelle | 1 |
| Dessinateur métreur | 1 |
| Expert en bâtiment | 1 |
| Surveillant de travaux | 1 |

LE DEVENIR DES DIPLÔMÉS DE LICENCE PROFESSIONNELLE 30 MOIS APRÈS

COMMERCE COMMERCE, VENTE

Année d'inscription : 2014/2015

| | | | |
|-------------------------|---------------------------|-------------------|-----|
| Nombre de diplômés : 20 | Nombre de répondants : 18 | Taux de réponse : | 90% |
|-------------------------|---------------------------|-------------------|-----|

Les caractéristiques des répondants

Répondants : 18

Baccalauréat :

| | | | |
|---------|------|----|---|
| Techno. | Pro. | ES | S |
| 6 | 5 | 4 | 3 |

Régime d'inscription :

| | |
|------------------|----|
| Form. alternance | 17 |
| Form. continue | 1 |

Diplôme d'entrée en licence professionnelle :

| | | | |
|-----|-----|--------|---------|
| BTS | DUT | Autres | Licence |
| 10 | 5 | 2 | 1 |

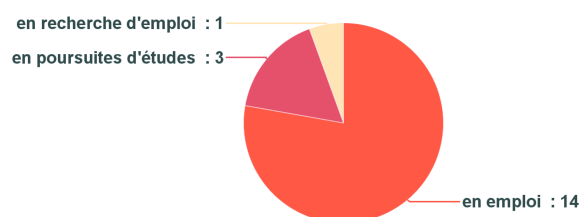
Les poursuites d'études

Répondants : 18

7 diplômés ont poursuivi des études après l'obtention de leur licence professionnelle : dont 1 en Master.

Situation au 1er décembre 2017

Répondants : 18



Accès au premier emploi

Répondants n'ayant jamais poursuivi d'études depuis la licence professionnelle : 11

Durée d'accès au premier emploi :

| | | |
|-----------------|-------------------|------------------|
| Moins d'un mois | Entre 1 et 3 mois | Non-réponses : 1 |
| 6 | 4 | |

Modes d'accès :

| | |
|-------------------------------|---|
| Stage ou contrat d'alternance | 7 |
| Candidature spontanée | 3 |
| Intérim | 1 |

Description de l'emploi occupé au 1er décembre 2017

Répondants n'ayant jamais poursuivi d'études depuis la licence professionnelle et en emploi au 1er décembre 2017 : 11

Type de contrat :

| | |
|-----|-----|
| CDI | CDD |
| 7 | 4 |

Temps de travail :

| | |
|-------------|---------------|
| Temps plein | Temps partiel |
| 10 | 1 |

Catégorie socioprofessionnelle :

| | |
|----------------------------|---|
| Cadres | 5 |
| Professions intermédiaires | 4 |
| Employés | 2 |

Employeur :

| | |
|-------------------|----|
| Entreprise privée | 10 |
| Fonction publique | 1 |

Revenu net mensuel :

Emploi à temps plein en France : 10

| | |
|--------------------------|---|
| Moins de 1 250 € | 1 |
| Entre 1 450 € et 1 650 € | 2 |
| Entre 1 650 € et 1 950 € | 5 |
| 1 950 € et plus | 2 |

Secteur d'activité :

| | |
|---|---|
| Commerce, transports, hébergement et restauration | 8 |
| Autres activités de services | 2 |
| Enseignement | 1 |

Lieu de travail :

| | |
|----------------------|---|
| Auvergne-Rhône-Alpes | 8 |
| Ile de France | 1 |
| Autres régions | 2 |

Répertoire des emplois occupés en décembre 2017

Répondants n'ayant jamais poursuivi d'études depuis la licence professionnelle et en emploi au 1er décembre 2017 : 11

| Intitulés d'emploi | Effectifs |
|-------------------------------|-----------|
| Assistant magasin | 1 |
| Attaché de recrutement | 1 |
| Chef de rayon | 1 |
| Manager | 1 |
| Manager des ventes | 1 |
| Manager équipe | 1 |
| Manager liquide et parfumerie | 1 |
| Moniteur auto-école | 1 |
| Professeur d'économie gestion | 1 |
| Vendeur conseil | 1 |
| Vendeur multimédia | 1 |

LE DEVENIR DES DIPLÔMÉS DE LICENCE PROFESSIONNELLE 30 MOIS APRÈS

COMMERCE

DEVELOPPEMENT COMMERCIAL INTERNATIONAL DE LA PME-PMI

Année d'inscription : 2014/2015

| | | | |
|-------------------------|---------------------------|-------------------|-----|
| Nombre de diplômés : 18 | Nombre de répondants : 13 | Taux de réponse : | 72% |
|-------------------------|---------------------------|-------------------|-----|

Les caractéristiques des répondants

Répondants : 13

Baccalauréat :

| Techno. | ES | L | S |
|---------|----|---|---|
| 7 | 4 | 1 | 1 |

Régime d'inscription :

| | |
|------------------|----|
| Form. alternance | 12 |
| Form. continue | 1 |

Diplôme d'entrée en licence professionnelle :

| BTS | DUT | Autres | Licence |
|-----|-----|--------|---------|
| 9 | 2 | 1 | 1 |

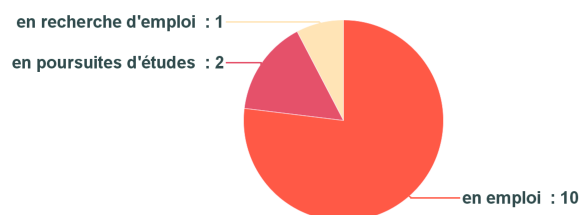
Les poursuites d'études

Répondants : 13

6 diplômés ont poursuivi des études après l'obtention de leur licence professionnelle : dont 5 en Master.

Situation au 1er décembre 2017

Répondants : 13



Accès au premier emploi

Répondants n'ayant jamais poursuivi d'études depuis la licence professionnelle : 7

Durée d'accès au premier emploi :

| Moins d'un mois | Entre 1 et 3 mois |
|-----------------|-------------------|
| 4 | 3 |

Modes d'accès :

| | |
|-------------------------------|---|
| Intérim | 3 |
| Relations personnelles | 2 |
| Stage ou contrat d'alternance | 2 |

Description de l'emploi occupé au 1er décembre 2017

Répondants n'ayant jamais poursuivi d'études depuis la licence professionnelle et en emploi au 1er décembre 2017 : 6

Type de contrat :

| CDI | CDD |
|-----|-----|
| 5 | 1 |

Temps de travail :

| Temps plein |
|-------------|
| 6 |

Catégorie socioprofessionnelle :

| | |
|----------------------------|---|
| Professions intermédiaires | 6 |
|----------------------------|---|

Employeur :

| | |
|-------------------|---|
| Entreprise privée | 6 |
|-------------------|---|

Revenu net mensuel :

Emploi à temps plein en France : 6

| | | |
|--------------------------|---|-------------------------|
| Entre 1 250 € et 1 450 € | 1 | <i>Non-réponses : 1</i> |
| Entre 1 450 € et 1 650 € | 3 | |
| Entre 1 650 € et 1 950 € | 1 | |

Secteur d'activité :

| | |
|---|---|
| Activités financières et d'assurance | 2 |
| Industries (manufacturières, extractives et autres) | 2 |
| Commerce, transports, hébergement et restauration | 1 |
| Santé humaine et action sociale | 1 |

Lieu de travail :

| | |
|----------------------|---|
| Auvergne-Rhône-Alpes | 4 |
| Ile de France | 1 |
| Autres régions | 1 |

Répertoire des emplois occupés en décembre 2017

Répondants n'ayant jamais poursuivi d'études depuis la licence professionnelle et en emploi au 1er décembre 2017 : 6

| Intitulés d'emploi | Effectifs |
|---------------------------------|-----------|
| Assistant commercial | 1 |
| Chargé d'affaires France/Export | 1 |
| Chargé de clientèle bancaire | 1 |
| Commercial international | 1 |
| Gestionnaire d'assurance | 1 |
| Responsable commercial | 1 |

LE DEVENIR DES DIPLÔMÉS DE LICENCE PROFESSIONNELLE 30 MOIS APRÈS

COMMERCE

DISTRIBUTION DES PRODUITS LIQUIDES ET ALIMENTAIRES (DISTRILIA)

Année d'inscription : 2014/2015

| | | | |
|-------------------------|--------------------------|-------------------|-----|
| Nombre de diplômés : 11 | Nombre de répondants : 8 | Taux de réponse : | 73% |
|-------------------------|--------------------------|-------------------|-----|

Les caractéristiques des répondants

Répondants : 8

Baccalauréat :

Régime d'inscription :

Form. alternance 8

| | | |
|------|----|---|
| Pro. | ES | S |
| 5 | 2 | 1 |

Diplôme d'entrée en licence professionnelle :

| | |
|-----|-----|
| BTS | DUT |
| 6 | 2 |

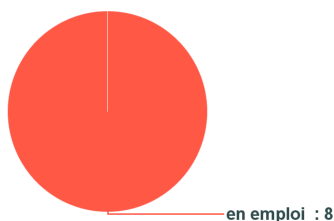
Les poursuites d'études

Répondants : 8

1 diplômé a poursuivi des études après l'obtention de sa licence professionnelle.

Situation au 1er décembre 2017

Répondants : 8



Accès au premier emploi

Répondants n'ayant jamais poursuivi d'études depuis la licence professionnelle : 7

Durée d'accès au premier emploi :

| | |
|-----------------|----------------|
| Moins d'un mois | Plus de 6 mois |
| 6 | 1 |

Modes d'accès :

| | |
|-------------------------------|---|
| Stage ou contrat d'alternance | 5 |
| Candidature spontanée | 2 |

Description de l'emploi occupé au 1er décembre 2017

Répondants n'ayant jamais poursuivi d'études depuis la licence professionnelle et en emploi au 1er décembre 2017 : 7

Type de contrat :

| CDI | CDD |
|-----|-----|
| 5 | 2 |

Temps de travail :

| Temps plein | Temps partiel |
|-------------|---------------|
| 6 | 1 |

Catégorie socioprofessionnelle :

| | |
|----------------------------|---|
| Professions intermédiaires | 4 |
| Employés | 3 |

Employeur :

| | |
|-------------------|---|
| Entreprise privée | 7 |
|-------------------|---|

Revenu net mensuel :

Emploi à temps plein en France : 6

| | |
|--------------------------|---|
| Moins de 1 250 € | 2 |
| Entre 1 250 € et 1 450 € | 1 |
| Entre 1 450 € et 1 650 € | 2 |
| Entre 1 650 € et 1 950 € | 1 |

Secteur d'activité :

| | |
|---|---|
| Commerce, transports, hébergement et restauration | 6 |
| Industries (manufacturières, extractives et autres) | 1 |

Lieu de travail :

| | |
|----------------------|---|
| Auvergne-Rhône-Alpes | 5 |
| Autres régions | 2 |

Répertoire des emplois occupés en décembre 2017

Répondants n'ayant jamais poursuivi d'études depuis la licence professionnelle et en emploi au 1er décembre 2017 : 7

| Intitulés d'emploi | Effectifs |
|-------------------------|-----------|
| Commercial | 2 |
| Employé polyvalent | 1 |
| Manager service clients | 1 |
| Responsable commercial | 1 |
| Vendeur | 2 |

LE DEVENIR DES DIPLÔMÉS DE LICENCE PROFESSIONNELLE 30 MOIS APRÈS

COMMERCE

MARKETING ET COMMERCIALISATION DES SERVICES

Année d'inscription : 2014/2015

| | | | |
|-------------------------|---------------------------|-------------------|-----|
| Nombre de diplômés : 47 | Nombre de répondants : 35 | Taux de réponse : | 74% |
|-------------------------|---------------------------|-------------------|-----|

Les caractéristiques des répondants

Répondants : 35

Baccalauréat :

Régime d'inscription :

Form. alternance

35

| ES | Techno. | L | Pro. | S |
|----|---------|---|------|---|
| 20 | 9 | 2 | 2 | 2 |

Diplôme d'entrée en licence professionnelle :

| DUT | BTS | Licence |
|-----|-----|---------|
| 17 | 14 | 4 |

Les poursuites d'études

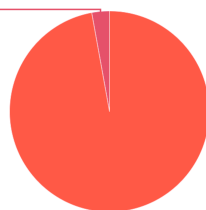
Répondants : 35

4 diplômés ont poursuivi des études après l'obtention de leur licence professionnelle : dont 3 en Master.

Situation au 1er décembre 2017

Répondants : 35

en poursuites d'études : 1



en emploi : 34

Accès au premier emploi

Répondants n'ayant jamais poursuivi d'études depuis la licence professionnelle : 31

Durée d'accès au premier emploi :

| Moins d'un mois | Entre 1 et 3 mois | Entre 4 et 6 mois | Non-réponses : 1 |
|-----------------|-------------------|-------------------|------------------|
| 23 | 4 | 3 | |

Modes d'accès :

| | |
|---|----|
| Stage ou contrat d'alternance | 21 |
| Candidature spontanée | 5 |
| Annonces sur site d'emploi, dépôt de CV dans l'entreprise | 3 |
| Autre | 1 |
| Relations personnelles | 1 |

Description de l'emploi occupé au 1er décembre 2017

Répondants n'ayant jamais poursuivi d'études depuis la licence professionnelle et en emploi au 1er décembre 2017 : 31

Type de contrat :

| | |
|-----|-----|
| CDI | CDD |
| 27 | 4 |

Temps de travail :

| |
|-------------|
| Temps plein |
| 31 |

Catégorie socioprofessionnelle :

| | |
|----------------------------|----|
| Cadres | 1 |
| Professions intermédiaires | 30 |

Employeur :

| | |
|-------------------|----|
| Association | 1 |
| Entreprise privée | 30 |

Revenu net mensuel :

Emploi à temps plein en France : 31

| | | |
|--------------------------|----|-------------------------|
| Entre 1 250 € et 1 450 € | 5 | <i>Non-réponses : 1</i> |
| Entre 1 450 € et 1 650 € | 6 | |
| Entre 1 650 € et 1 950 € | 10 | |
| 1 950 € et plus | 9 | |

Secteur d'activité :

| | |
|---|----|
| Activités financières et d'assurance | 27 |
| Autres activités de services | 2 |
| Activités financières et d'assurance | 1 |
| Industries (manufacturières, extractives et autres) | 1 |

Lieu de travail :

| | |
|----------------------|----|
| Auvergne-Rhône-Alpes | 30 |
| Autres régions | 1 |

Répertoire des emplois occupés en décembre 2017

Répondants n'ayant jamais poursuivi d'études depuis la licence professionnelle et en emploi au 1er décembre 2017 : 31

| Intitulés d'emploi | Effectifs |
|--|-----------|
| Assistant administratif | 1 |
| Assistant de clientèle | 4 |
| Attaché commercial | 1 |
| Attaché de clientèle | 1 |
| Chargé de clientèle | 3 |
| Chargé de clientèle assurance | 1 |
| Chargé de missions ressources humaines | 1 |
| Conseiller clientèle | 4 |
| Conseiller clientèle bancaire | 3 |
| Conseiller commercial | 1 |
| Conseiller d'accueil | 1 |
| Conseiller de clientèle particuliers | 1 |
| Conseiller en assurance | 1 |
| Conseiller en indemnisation service | 1 |
| Conseiller financier | 1 |
| Conseiller particuliers | 1 |
| Conseiller patrimonial | 1 |
| Expert crédit immobilier | 1 |
| Gestionnaire de clientèle | 1 |
| Gestionnaire de sinistres | 1 |
| Gestionnaire spécialisé de sinistres corporels | 1 |

LE DEVENIR DES DIPLÔMÉS DE LICENCE PROFESSIONNELLE 30 MOIS APRÈS

COMMERCE

TECHNICO-COMMERCIAL EN PRODUITS ET SERVICES INDUSTRIELS

Année d'inscription : 2014/2015

| | | | |
|-------------------------|---------------------------|-------------------|-----|
| Nombre de diplômés : 40 | Nombre de répondants : 30 | Taux de réponse : | 75% |
|-------------------------|---------------------------|-------------------|-----|

Les caractéristiques des répondants

Répondants : 30

Baccalauréat :

| Techno. | Pro. | ES | S | Equivalence |
|---------|------|----|---|-------------|
| 11 | 10 | 4 | 4 | 1 |

Régime d'inscription :

| | |
|------------------|----|
| Form. alternance | 29 |
| Form. continue | 1 |

Diplôme d'entrée en licence professionnelle :

| BTS | DUT |
|-----|-----|
| 17 | 13 |

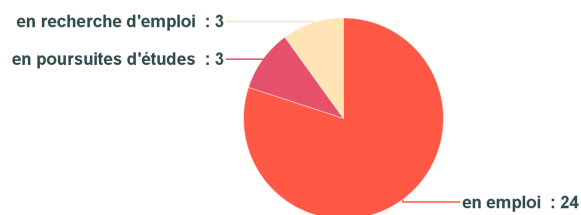
Les poursuites d'études

Répondants : 30

12 diplômés ont poursuivi des études après l'obtention de leur licence professionnelle : dont 8 en Master.

Situation au 1er décembre 2017

Répondants : 30



Accès au premier emploi

Répondants n'ayant jamais poursuivi d'études depuis la licence professionnelle : 18

Durée d'accès au premier emploi :

| Moins d'un mois | Entre 1 et 3 mois | Plus de 6 mois |
|-----------------|-------------------|----------------|
| 10 | 7 | 1 |

Modes d'accès :

| | |
|---|---|
| Candidature spontanée | 8 |
| Stage ou contrat d'alternance | 7 |
| Annonces sur site d'emploi, dépôt de CV dans l'entreprise | 2 |
| Relations personnelles | 1 |

Description de l'emploi occupé au 1er décembre 2017

Répondants n'ayant jamais poursuivi d'études depuis la licence professionnelle et en emploi au 1er décembre 2017 : 18

Type de contrat :

| CDI | CDD |
|-----|-----|
| 16 | 2 |

Temps de travail :

| Temps plein |
|-------------|
| 18 |

Catégorie socioprofessionnelle :

| | |
|----------------------------|----|
| Cadres | 2 |
| Professions intermédiaires | 16 |

Employeur :

| | |
|---------------------|----|
| Entreprise privée | 17 |
| Entreprise publique | 1 |

Revenu net mensuel :

Emploi à temps plein en France : 18

| | | |
|--------------------------|---|-------------------------|
| Entre 1 250 € et 1 450 € | 1 | <i>Non-réponses : 3</i> |
| Entre 1 450 € et 1 650 € | 4 | |
| Entre 1 650 € et 1 950 € | 3 | |
| 1 950 € et plus | 7 | |

Secteur d'activité :

| | |
|---|----|
| Industries (manufacturières, extractives et autres) | 11 |
| Commerce, transports, hébergement et restauration | 6 |
| Information et communication | 1 |

Lieu de travail :

| | |
|----------------------|----|
| Auvergne-Rhône-Alpes | 16 |
| Autres régions | 2 |

Répertoire des emplois occupés en décembre 2017

Répondants n'ayant jamais poursuivi d'études depuis la licence professionnelle et en emploi au 1er décembre 2017 : 18

| Intitulés d'emploi | Effectifs |
|---|-----------|
| Acheteur | 1 |
| Attaché commercial | 1 |
| Commercial | 5 |
| Conseiller clientèle | 1 |
| Conseiller clientèle bancaire | 1 |
| Inspecteur techniques | 1 |
| Technicien automatisation | 1 |
| Technicien supérieur de circulation ferroviaire | 1 |
| Technico-commercial | 6 |

LE DEVENIR DES DIPLÔMÉS DE LICENCE PROFESSIONNELLE 30 MOIS APRÈS

DEVELOPPEMENT ET PROTECTION DU PATRIMOINE CULTUREL PATRIMOINES DU 20-21 E SIECLES, OBJET, PROCESS ET VALORISATION

Année d'inscription : 2014/2015

| | | | |
|------------------------|--------------------------|-------------------|-----|
| Nombre de diplômés : 8 | Nombre de répondants : 6 | Taux de réponse : | 75% |
|------------------------|--------------------------|-------------------|-----|

Les caractéristiques des répondants

Répondants : 6

Baccalauréat :

Régime d'inscription :

Form. initiale

6

| | | | | |
|-------------|---|---------|----|---|
| Equivalence | L | Techno. | ES | S |
| | 2 | 2 | 1 | 1 |

Diplôme d'entrée en licence professionnelle :

| | |
|-----|---------|
| BTS | Licence |
| 4 | 2 |

Les poursuites d'études

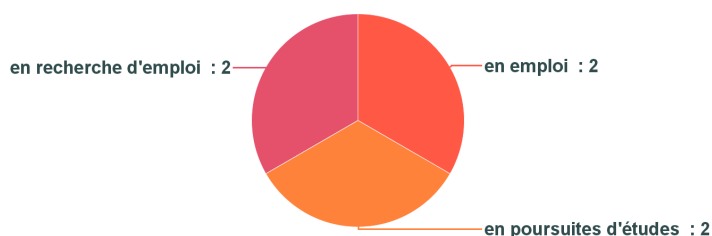
Répondants : 6

6 diplômés ont poursuivi des études après l'obtention de leur licence professionnelle : dont 6 en Master.

| Intitulés des poursuites d'études en 2015/2016 | Effectifs |
|---|-----------|
| M1 MEEF Professeur des écoles | 1 |
| M1 Système territoire environnement et patrimoine | 5 |

Situation au 1er décembre 2017

Répondants : 6



Parmi les étudiants répondants n'ayant pas poursuivi d'études après leur licence professionnelle, aucun n'est en emploi. L'effectif n'est donc pas suffisant pour renseigner les indicateurs concernant leur insertion professionnelle.

LE DEVENIR DES DIPLÔMÉS DE LICENCE PROFESSIONNELLE 30 MOIS APRÈS

GESTION DE LA PRODUCTION INDUSTRIELLE MANAGEMENT DE LA PRODUCTION INDUSTRIELLE

Année d'inscription : 2014/2015

| | | | |
|-------------------------|---------------------------|-------------------|-----|
| Nombre de diplômés : 36 | Nombre de répondants : 27 | Taux de réponse : | 75% |
|-------------------------|---------------------------|-------------------|-----|

Les caractéristiques des répondants

Répondants : 27

Baccalauréat :

| | | | | |
|---------|-------------|------|---|----|
| Techno. | Equivalence | Pro. | S | ES |
| 8 | 6 | 6 | 5 | 2 |

Régime d'inscription :

| | |
|------------------|----|
| Form. initiale | 14 |
| Form. alternance | 11 |
| Form. continue | 2 |

Diplôme d'entrée en licence professionnelle :

| | | |
|-----|-----|--------|
| BTS | DUT | Autres |
| 13 | 8 | 6 |

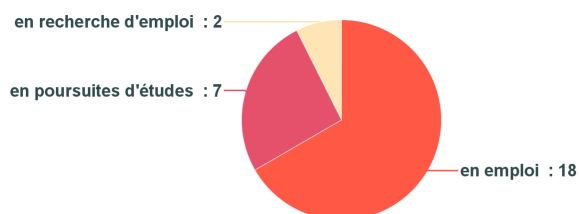
Les poursuites d'études

Répondants : 27

14 diplômés ont poursuivi des études après l'obtention de leur licence professionnelle : dont 6 en Master.

Situation au 1er décembre 2017

Répondants : 27



Accès au premier emploi

Répondants n'ayant jamais poursuivi d'études depuis la licence professionnelle : 13

Durée d'accès au premier emploi :

| | | | |
|-----------------|-------------------|-------------------|----------------|
| Moins d'un mois | Entre 1 et 3 mois | Entre 4 et 6 mois | Plus de 6 mois |
| 5 | 5 | 2 | 1 |

Modes d'accès :

| | |
|---|---|
| Stage ou contrat d'alternance | 5 |
| Annonces sur site d'emploi, dépôt de CV dans l'entreprise | 3 |
| Intérim | 3 |
| Candidature spontanée | 1 |
| Relations personnelles | 1 |

Description de l'emploi occupé au 1er décembre 2017

Répondants n'ayant jamais poursuivi d'études depuis la licence professionnelle et en emploi au 1er décembre 2017 : 11

Type de contrat :

| CDI | CDD |
|-----|-----|
| 9 | 2 |

Temps de travail :

| Temps plein |
|-------------|
| 11 |

Catégorie socioprofessionnelle :

| | |
|----------------------------|----|
| Professions intermédiaires | 10 |
| Employés | 1 |

Employeur :

| | |
|-------------------|----|
| Entreprise privée | 11 |
|-------------------|----|

Secteur d'activité :

| | |
|---|----|
| Industries (manufacturières, extractives et autres) | 10 |
| Commerce, transports, hébergement et restauration | 1 |

Revenu net mensuel :

Emploi à temps plein en France : 11

| | | |
|--------------------------|---|-------------------------|
| Entre 1 250 € et 1 450 € | 3 | <i>Non-réponses : 1</i> |
| Entre 1 650 € et 1 950 € | 6 | |
| 1 950 € et plus | 1 | |

Lieu de travail :

| | |
|----------------------|---|
| Auvergne-Rhône-Alpes | 7 |
| Autres régions | 4 |

Répertoire des emplois occupés en décembre 2017

Répondants n'ayant jamais poursuivi d'études depuis la licence professionnelle et en emploi au 1er décembre 2017 : 11

| Intitulés d'emploi | Effectifs |
|---------------------------------|-----------|
| Adjoint responsable qualité | 1 |
| Gestionnaire de commandes | 1 |
| Gestionnaire de flux | 1 |
| Planificateur industriel | 1 |
| Responsable ordonnancement | 1 |
| Technicien de maintenance | 1 |
| Technicien méthodes | 1 |
| Technicien methodes maintenance | 1 |
| Technicien qualité | 3 |

LE DEVENIR DES DIPLÔMÉS DE LICENCE PROFESSIONNELLE 30 MOIS APRÈS

GESTION DE LA PRODUCTION INDUSTRIELLE MANAGEMENT ET INGENIERIE DES SYSTEMES DE PRODUCTION

Année d'inscription : 2014/2015

| | | | |
|-------------------------|---------------------------|-------------------|-----|
| Nombre de diplômés : 23 | Nombre de répondants : 20 | Taux de réponse : | 87% |
|-------------------------|---------------------------|-------------------|-----|

Les caractéristiques des répondants

Répondants : 20

Baccalauréat :

| Pro. | Techno. | S | ES |
|------|---------|---|----|
| 7 | 7 | 4 | 2 |

Régime d'inscription :

| | |
|------------------|----|
| Form. alternance | 16 |
| Form. continue | 4 |

Diplôme d'entrée en licence professionnelle :

| BTS | DUT | Licence |
|-----|-----|---------|
| 12 | 7 | 1 |

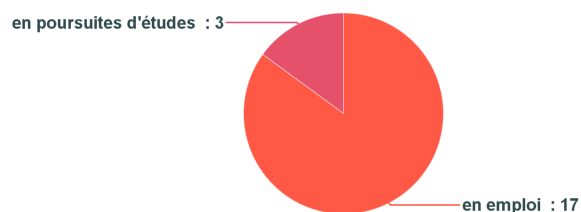
Les poursuites d'études

Répondants : 20

5 diplômés ont poursuivi des études après l'obtention de leur licence professionnelle : dont 2 en Master.

Situation au 1er décembre 2017

Répondants : 20



Accès au premier emploi

Répondants n'ayant jamais poursuivi d'études depuis la licence professionnelle : 15

Durée d'accès au premier emploi :

| Moins d'un mois | Entre 1 et 3 mois | Entre 4 et 6 mois | Plus de 6 mois |
|-----------------|-------------------|-------------------|----------------|
| 10 | 3 | 1 | 1 |

Modes d'accès :

| | |
|-------------------------------|---|
| Stage ou contrat d'alternance | 7 |
| Autre | 4 |
| Intérim | 2 |
| Création d'entreprise | 1 |
| Réussite à un concours | 1 |

Description de l'emploi occupé au 1er décembre 2017

Répondants n'ayant jamais poursuivi d'études depuis la licence professionnelle et en emploi au 1er décembre 2017 : 15

Type de contrat :

| | |
|-----|-----|
| CDI | CDD |
| 12 | 3 |

Temps de travail :

| |
|-------------|
| Temps plein |
| 15 |

Catégorie socioprofessionnelle :

| | |
|----------------------------|----|
| Cadres | 2 |
| Professions intermédiaires | 12 |
| Employés | 1 |

Employeur :

| | |
|-----------------------|----|
| Entreprise privée | 13 |
| Fonction publique | 1 |
| Professions libérales | 1 |

Revenu net mensuel :

Emploi à temps plein en France : 14

| | | |
|--------------------------|---|-------------------------|
| Entre 1 250 € et 1 450 € | 1 | <i>Non-réponses : 1</i> |
| Entre 1 450 € et 1 650 € | 2 | |
| Entre 1 650 € et 1 950 € | 4 | |
| 1 950 € et plus | 6 | |

Secteur d'activité :

| | |
|---|----|
| Industries (manufacturières, extractives et autres) | 13 |
| Autres activités de services | 1 |
| Enseignement | 1 |

Lieu de travail :

| | |
|----------------------|----|
| Auvergne-Rhône-Alpes | 11 |
| Autres régions | 3 |
| Etranger | 1 |

Répertoire des emplois occupés en décembre 2017

Répondants n'ayant jamais poursuivi d'études depuis la licence professionnelle et en emploi au 1er décembre 2017 : 15

| Intitulés d'emploi | Effectifs |
|-------------------------------------|-----------|
| Acheteur | 1 |
| Approvisionneur industriel | 1 |
| Formateur productique | 1 |
| Logisticien - ordonnanceur- qualité | 1 |
| Marin-pompier | 1 |
| Organisateur industriel | 1 |
| Responsable technique | 1 |
| Technicien atelier qualité | 1 |
| Technicien de maintenance | 3 |
| Technicien études/méthodes | 1 |
| Technicien logistique | 1 |
| Technicien méthodes maintenance | 1 |
| Technico-commercial | 1 |

LE DEVENIR DES DIPLÔMÉS DE LICENCE PROFESSIONNELLE 30 MOIS APRÈS

GESTION DES RESSOURCES HUMAINES GESTION DES RESSOURCES HUMAINES APPLIQUÉE AUX PME

Année d'inscription : 2014/2015

| | | | |
|-------------------------|---------------------------|-------------------|-----|
| Nombre de diplômés : 38 | Nombre de répondants : 33 | Taux de réponse : | 87% |
|-------------------------|---------------------------|-------------------|-----|

Les caractéristiques des répondants

Répondants : 33

Baccalauréat :

| | | | | |
|----|---------|---|------|---|
| ES | Techno. | S | Pro. | L |
| 15 | 10 | 4 | 3 | 1 |

Régime d'inscription :

| | |
|------------------|----|
| Form. initiale | 20 |
| Form. alternance | 12 |
| Form. continue | 1 |

Diplôme d'entrée en licence professionnelle :

| | | | |
|-----|-----|---------|--------|
| DUT | BTS | Licence | Autres |
| 17 | 13 | 2 | 1 |

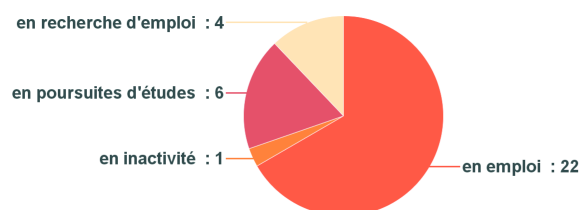
Les poursuites d'études

Répondants : 33

13 diplômés ont poursuivi des études après l'obtention de leur licence professionnelle : dont 7 en Master.

Situation au 1er décembre 2017

Répondants : 33



Accès au premier emploi

Répondants n'ayant jamais poursuivi d'études depuis la licence professionnelle : 20

Durée d'accès au premier emploi :

| | | | | |
|-----------------|-------------------|-------------------|----------------|------------------|
| Moins d'un mois | Entre 1 et 3 mois | Entre 4 et 6 mois | Plus de 6 mois | Non-réponses : 1 |
| 11 | 4 | 3 | 1 | |

Modes d'accès :

| | | |
|---|---|------------------|
| Stage ou contrat d'alternance | 9 | Non-réponses : 1 |
| Candidature spontanée | 3 | |
| Autre | 2 | |
| Intérim | 2 | |
| Annonces sur site d'emploi, dépôt de CV dans l'entreprise | 1 | |
| Relations personnelles | 1 | |
| Réseau des anciens | 1 | |

Description de l'emploi occupé au 1er décembre 2017

Répondants n'ayant jamais poursuivi d'études depuis la licence professionnelle et en emploi au 1er décembre 2017 : 19

Type de contrat :

| | |
|-----|-----|
| CDI | CDD |
| 14 | 5 |

Temps de travail :

| |
|-------------|
| Temps plein |
| 19 |

Catégorie socioprofessionnelle :

| | |
|----------------------------|----|
| Cadres | 1 |
| Professions intermédiaires | 18 |

Employeur :

| | |
|---------------------|----|
| Association | 3 |
| Entreprise privée | 13 |
| Entreprise publique | 1 |
| Fonction publique | 2 |

Revenu net mensuel :

Emploi à temps plein en France : 18

| | | |
|--------------------------|---|-------------------------|
| Moins de 1 250 € | 2 | <i>Non-réponses : 2</i> |
| Entre 1 250 € et 1 450 € | 7 | |
| Entre 1 450 € et 1 650 € | 4 | |
| Entre 1 650 € et 1 950 € | 3 | |
| 1 950 € et plus | 1 | |

Secteur d'activité :

| | |
|---|---|
| Autres activités de services | 5 |
| Santé humaine et action sociale | 5 |
| Activités de services administratifs et de soutien | 3 |
| Commerce, transports, hébergement et restauration | 2 |
| Activités financières et d'assurance | 1 |
| Administration publique (hors enseignement) | 1 |
| Industries (manufacturières, extractives et autres) | 1 |

Lieu de travail :

| | | |
|----------------------|----|-------------------------|
| Auvergne-Rhône-Alpes | 17 | <i>Non-réponses : 1</i> |
| Autres régions | 1 | |

Non-réponses : 1

Répertoire des emplois occupés en décembre 2017

Répondants n'ayant jamais poursuivi d'études depuis la licence professionnelle et en emploi au 1er décembre 2017 : 19

| Intitulés d'emploi | Effectifs |
|---|-----------|
| Assistant de direction | 1 |
| Assistant de gestion administrative | 1 |
| Assistant de gestion bancaire | 1 |
| Assistant ressources humaines | 4 |
| Chargé de recrutement | 1 |
| Chef de bureau ressources humaines | 1 |
| Coordinateur ressources humaines | 1 |
| Gestionnaire de paie | 3 |
| Gestionnaire ressources humaines | 1 |
| Project Coordinator | 1 |
| Responsable de site | 1 |
| Secrétaire administratif en ressources humaines | 1 |
| Secrétaire comptable et gestion | 1 |
| Technicien de paie | 1 |

LE DEVENIR DES DIPLÔMÉS DE LICENCE PROFESSIONNELLE 30 MOIS APRÈS

INTERVENTION SOCIALE

COORDONNATEUR DE DEVELOPPEMENT DE PROJETS D'ECONOMIE SOCIALE ET SOLIDAIRE

Année d'inscription : 2014/2015

| | | | |
|-------------------------|---------------------------|-------------------|-----|
| Nombre de diplômés : 24 | Nombre de répondants : 17 | Taux de réponse : | 71% |
|-------------------------|---------------------------|-------------------|-----|

Les caractéristiques des répondants

Répondants : 17

Baccalauréat :

| ES | L | Techno. | Equivalence | Pro. | S |
|----|---|---------|-------------|------|---|
| 6 | 4 | 4 | 1 | 1 | 1 |

Régime d'inscription :

| | |
|----------------|----|
| Form. initiale | 10 |
| Form. continue | 7 |

Diplôme d'entrée en licence professionnelle :

| Licence | Autres | BTS | DUT |
|---------|--------|-----|-----|
| 6 | 5 | 5 | 1 |

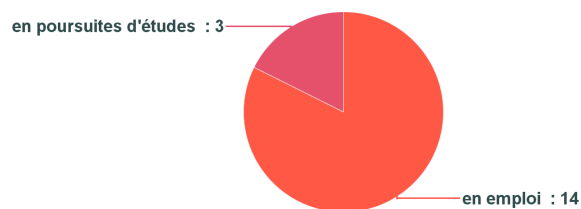
Les poursuites d'études

Répondants : 17

7 diplômés ont poursuivi des études après l'obtention de leur licence professionnelle : dont 3 en Master.

Situation au 1er décembre 2017

Répondants : 17



Accès au premier emploi

Répondants n'ayant jamais poursuivi d'études depuis la licence professionnelle : 10

Durée d'accès au premier emploi :

| Moins d'un mois | Entre 1 et 3 mois | Plus de 6 mois |
|-----------------|-------------------|----------------|
| 4 | 4 | 2 |

Modes d'accès :

| | |
|---|---|
| Annonces sur site d'emploi, dépôt de CV dans l'entreprise | 2 |
| Candidature spontanée | 2 |
| Stage ou contrat d'alternance | 2 |
| Autre | 1 |
| Création d'entreprise | 1 |
| Relations personnelles | 1 |
| Réseau des anciens | 1 |

Description de l'emploi occupé au 1er décembre 2017

Répondants n'ayant jamais poursuivi d'études depuis la licence professionnelle et en emploi au 1er décembre 2017 : 10

Type de contrat :

| CDD | CDI |
|-----|-----|
| 7 | 3 |

Temps de travail :

| Temps plein | Temps partiel |
|-------------|---------------|
| 8 | 2 |

Catégorie socioprofessionnelle :

| | |
|----------------------------|---|
| Cadres | 1 |
| Professions intermédiaires | 6 |
| Employés | 3 |

Employeur :

| | |
|---------------------|---|
| Association | 2 |
| Entreprise privée | 4 |
| Entreprise publique | 1 |
| Fonction publique | 3 |

Revenu net mensuel :

Emploi à temps plein en France : 8

| | | |
|--------------------------|---|-------------------------|
| Moins de 1 250 € | 4 | <i>Non-réponses : 1</i> |
| Entre 1 250 € et 1 450 € | 3 | |
| Entre 1 650 € et 1 950 € | 1 | |

Secteur d'activité :

| | |
|--|---|
| Commerce, transports, hébergement et restauration | 3 |
| Activités de services administratifs et de soutien | 2 |
| Administration publique (hors enseignement) | 2 |
| Arts, spectacles et activités récréatives | 1 |
| Arts, spectacles et activités récréatives | 1 |
| Enseignement | 1 |

Lieu de travail :

| | |
|----------------------|---|
| Auvergne-Rhône-Alpes | 9 |
| Autres régions | 1 |

Répertoire des emplois occupés en décembre 2017

Répondants n'ayant jamais poursuivi d'études depuis la licence professionnelle et en emploi au 1er décembre 2017 : 10

| Intitulés d'emploi | Effectifs |
|--|-----------|
| Animateur | 1 |
| Animateur territorial | 1 |
| Assistant de formation | 1 |
| Chargé d'accompagnement à la création d'entreprise | 1 |
| Chargé de clientèle | 1 |
| Chargé de production de spectacles | 1 |
| Conseiller à l'emploi | 1 |
| Informateur jeunesse | 1 |
| Magasinier et commercial | 1 |
| Vendeur | 1 |

LE DEVENIR DES DIPLÔMÉS DE LICENCE PROFESSIONNELLE 30 MOIS APRÈS

MANAGEMENT DES ORGANISATIONS ASSISTANT COMPTABLE ET FINANCIER DE PME ET PMI

Année d'inscription : 2014/2015

| | | | |
|-------------------------|---------------------------|-------------------|-----|
| Nombre de diplômés : 24 | Nombre de répondants : 15 | Taux de réponse : | 63% |
|-------------------------|---------------------------|-------------------|-----|

Les caractéristiques des répondants

Répondants : 15

Baccalauréat :

| Techno. | ES | Pro. | Equivalence | S |
|---------|----|------|-------------|---|
| 6 | 3 | 3 | 2 | 1 |

Régime d'inscription :

| | |
|----------------|----|
| Form. initiale | 14 |
| Form. continue | 1 |

Diplôme d'entrée en licence professionnelle :

| BTS | DUT | Licence |
|-----|-----|---------|
| 10 | 4 | 1 |

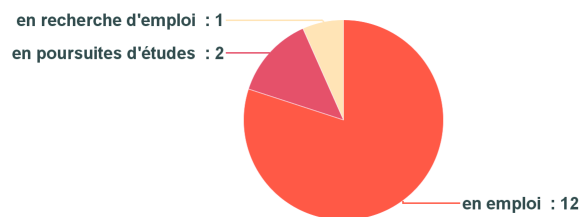
Les poursuites d'études

Répondants : 15

5 diplômés ont poursuivi des études après l'obtention de leur licence professionnelle : dont 2 en Master.

Situation au 1er décembre 2017

Répondants : 15



Accès au premier emploi

Répondants n'ayant jamais poursuivi d'études depuis la licence professionnelle : 10

Durée d'accès au premier emploi :

| Moins d'un mois | Entre 1 et 3 mois | Entre 4 et 6 mois | Plus de 6 mois | Non-réponses : 1 |
|-----------------|-------------------|-------------------|----------------|------------------|
| 1 | 5 | 2 | 1 | |

Modes d'accès :

| | |
|---|---|
| Intérim | 4 |
| Annonces sur site d'emploi, dépôt de CV dans l'entreprise | 3 |
| Candidature spontanée | 1 |
| Relations personnelles | 1 |
| Stage ou contrat d'alternance | 1 |

Description de l'emploi occupé au 1er décembre 2017

Répondants n'ayant jamais poursuivi d'études depuis la licence professionnelle et en emploi au 1er décembre 2017 : 10

Type de contrat :

| CDD | CDI |
|-----|-----|
| 5 | 5 |

Temps de travail :

| Temps plein |
|-------------|
| 10 |

Catégorie socioprofessionnelle :

| | |
|----------------------------|---|
| Professions intermédiaires | 5 |
| Employés | 5 |

Employeur :

| | |
|---------------------|---|
| Entreprise privée | 7 |
| Entreprise publique | 1 |
| Fonction publique | 2 |

Revenu net mensuel :

Emploi à temps plein en France : 10

| | | |
|--------------------------|---|-------------------------|
| Moins de 1 250 € | 2 | <i>Non-réponses : 2</i> |
| Entre 1 250 € et 1 450 € | 3 | |
| Entre 1 450 € et 1 650 € | 2 | |
| Entre 1 650 € et 1 950 € | 1 | |

Secteur d'activité :

| | |
|---|---|
| Commerce, transports, hébergement et restauration | 4 |
| Autres activités de services | 3 |
| Administration publique (hors enseignement) | 2 |
| Industries (manufacturières, extractives et autres) | 1 |

Lieu de travail :

| | |
|----------------------|---|
| Auvergne-Rhône-Alpes | 9 |
| Autres régions | 1 |

Répertoire des emplois occupés en décembre 2017

Répondants n'ayant jamais poursuivi d'études depuis la licence professionnelle et en emploi au 1er décembre 2017 : 10

| Intitulés d'emploi | Effectifs |
|--------------------------------------|-----------|
| Agent administratif | 1 |
| Assistant administratif et comptable | 1 |
| Assistant comptable | 1 |
| Comptable | 5 |
| Gestionnaire immobilier comptable | 1 |
| Rédacteur principal | 1 |

LE DEVENIR DES DIPLÔMÉS DE LICENCE PROFESSIONNELLE 30 MOIS APRÈS

MANAGEMENT DES ORGANISATIONS ASSISTANT CONTROLEUR DE GESTION PME PMI

Année d'inscription : 2014/2015

| | | | |
|-------------------------|---------------------------|-------------------|-----|
| Nombre de diplômés : 31 | Nombre de répondants : 25 | Taux de réponse : | 81% |
|-------------------------|---------------------------|-------------------|-----|

Les caractéristiques des répondants

Répondants : 25

Baccalauréat :

| | | | |
|----|---------|------|---|
| ES | Techno. | Pro. | S |
| 10 | 7 | 6 | 2 |

Régime d'inscription :

| | |
|------------------|----|
| Form. alternance | 14 |
| Form. initiale | 11 |

Diplôme d'entrée en licence professionnelle :

| | |
|-----|-----|
| BTS | DUT |
| 13 | 12 |

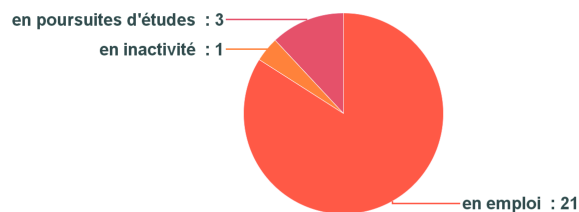
Les poursuites d'études

Répondants : 25

10 diplômés ont poursuivi des études après l'obtention de leur licence professionnelle : dont 7 en Master.

Situation au 1er décembre 2017

Répondants : 25



Accès au premier emploi

Répondants n'ayant jamais poursuivi d'études depuis la licence professionnelle : 15

Durée d'accès au premier emploi :

| | | | |
|-----------------|-------------------|-------------------|----------------|
| Moins d'un mois | Entre 1 et 3 mois | Entre 4 et 6 mois | Plus de 6 mois |
| 5 | 6 | 1 | 3 |

Modes d'accès :

| | |
|---|---|
| Intérim | 5 |
| Annonces sur site d'emploi, dépôt de CV dans l'entreprise | 4 |
| Stage ou contrat d'alternance | 3 |
| Candidature spontanée | 1 |
| Relations personnelles | 1 |
| Réussite à un concours | 1 |

Description de l'emploi occupé au 1er décembre 2017

Répondants n'ayant jamais poursuivi d'études depuis la licence professionnelle et en emploi au 1er décembre 2017 : 15

Type de contrat :

| CDI | CDD |
|-----|-----|
| 8 | 7 |

Temps de travail :

| Temps plein | Temps partiel |
|-------------|---------------|
| 14 | 1 |

Catégorie socioprofessionnelle :

| | |
|----------------------------|----|
| Professions intermédiaires | 12 |
| Employés | 3 |

Employeur :

| | |
|---------------------|----|
| Association | 1 |
| Entreprise privée | 10 |
| Entreprise publique | 2 |
| Fonction publique | 2 |

Revenu net mensuel :

Emploi à temps plein en France : 14

| | |
|--------------------------|---|
| Entre 1 250 € et 1 450 € | 3 |
| Entre 1 450 € et 1 650 € | 5 |
| Entre 1 650 € et 1 950 € | 5 |
| 1 950 € et plus | 1 |

Secteur d'activité :

| | |
|---|---|
| Industries (manufacturières, extractives et autres) | 6 |
| Administration publique (hors enseignement) | 3 |
| Commerce, transports, hébergement et restauration | 3 |
| Activités financières et d'assurance | 1 |
| Information et communication | 1 |
| Santé humaine et action sociale | 1 |

Lieu de travail :

| | |
|----------------------|----|
| Auvergne-Rhône-Alpes | 13 |
| Autres régions | 2 |

Répertoire des emplois occupés en décembre 2017

Répondants n'ayant jamais poursuivi d'études depuis la licence professionnelle et en emploi au 1er décembre 2017 : 15

| Intitulés d'emploi | Effectifs |
|-----------------------------------|-----------|
| Adjoint technique territorial | 1 |
| Assistant achats | 1 |
| Assistant administratif | 1 |
| Assistant contrôleur de gestion | 1 |
| Collaborateur comptable | 1 |
| Comptable | 4 |
| Comptable fournisseurs | 2 |
| Contrôleur de gestion | 1 |
| Inspecteur des finances publiques | 1 |
| Responsable d'affaires clients | 1 |
| Sécrétaire comptable | 1 |

LE DEVENIR DES DIPLÔMÉS DE LICENCE PROFESSIONNELLE 30 MOIS APRÈS

MECANIQUE CONCEPTION DE PRODUITS INDUSTRIELS

Année d'inscription : 2014/2015

| | | | |
|-------------------------|---------------------------|-------------------|-----|
| Nombre de diplômés : 14 | Nombre de répondants : 11 | Taux de réponse : | 79% |
|-------------------------|---------------------------|-------------------|-----|

Les caractéristiques des répondants

Répondants : 11

Baccalauréat :

Régime d'inscription : Form. alternance 11

| | | |
|---------|------|---|
| Techno. | Pro. | S |
| 7 | 2 | 2 |

Diplôme d'entrée en licence professionnelle :

| | |
|-----|-----|
| DUT | BTS |
| 8 | 3 |

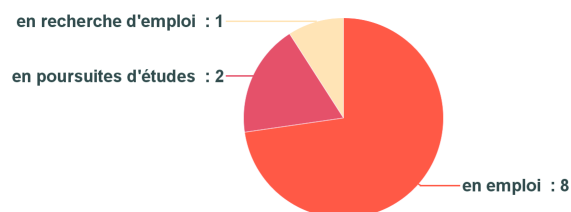
Les poursuites d'études

Répondants : 11

2 diplômés ont poursuivi des études après l'obtention de leur licence professionnelle.

Situation au 1er décembre 2017

Répondants : 11



Accès au premier emploi

Répondants n'ayant jamais poursuivi d'études depuis la licence professionnelle : 9

Durée d'accès au premier emploi :

| | |
|-----------------|-------------------|
| Moins d'un mois | Entre 1 et 3 mois |
| 7 | 1 |

Modes d'accès :

| | |
|---|---|
| Stage ou contrat d'alternance | 5 |
| Intérim | 2 |
| Annonces sur site d'emploi, dépôt de CV dans l'entreprise | 1 |
| Candidature spontanée | 1 |

Description de l'emploi occupé au 1er décembre 2017

Répondants n'ayant jamais poursuivi d'études depuis la licence professionnelle et en emploi au 1er décembre 2017 : 8

Type de contrat :

| |
|-----|
| CDI |
| 8 |

Temps de travail :

| |
|-------------|
| Temps plein |
| 8 |

Catégorie socioprofessionnelle :

| | |
|----------------------------|---|
| Professions intermédiaires | 8 |
|----------------------------|---|

Employeur :

| | |
|-------------------|---|
| Entreprise privée | 8 |
|-------------------|---|

Revenu net mensuel :

Emploi à temps plein en France : 8

| | |
|--------------------------|---|
| Entre 1 250 € et 1 450 € | 1 |
| Entre 1 450 € et 1 650 € | 2 |
| Entre 1 650 € et 1 950 € | 4 |
| 1 950 € et plus | 1 |

Secteur d'activité :

| | |
|---|---|
| Industries (manufacturières, extractives et autres) | 8 |
|---|---|

Lieu de travail :

| | |
|----------------------|---|
| Auvergne-Rhône-Alpes | 8 |
|----------------------|---|

Répertoire des emplois occupés en décembre 2017

Répondants n'ayant jamais poursuivi d'études depuis la licence professionnelle et en emploi au 1er décembre 2017 : 8

| Intitulés d'emploi | Effectifs |
|-----------------------------------|-----------|
| Concepteur mécanique | 1 |
| Dessinateur en bureau d'études | 1 |
| Dessinateur industriel | 1 |
| Dessinateur projeteur industriel | 1 |
| Technicien de bureau d'études | 1 |
| Technicien études/méthodes | 1 |
| Technicien méthodes | 1 |
| Technicien méthodes programmation | 1 |

LE DEVENIR DES DIPLÔMÉS DE LICENCE PROFESSIONNELLE 30 MOIS APRÈS

MECANIQUE

MESURES ET ESSAIS EN ACOUSTIQUE ET VIBRATIONS

Année d'inscription : 2014/2015

| | | | |
|-------------------------|---------------------------|-------------------|-----|
| Nombre de diplômés : 24 | Nombre de répondants : 20 | Taux de réponse : | 83% |
|-------------------------|---------------------------|-------------------|-----|

Les caractéristiques des répondants

Répondants : 20

Baccalauréat :

Régime d'inscription :

Form. alternance

20

| | |
|----|---------|
| S | Techno. |
| 18 | 2 |

Diplôme d'entrée en licence professionnelle :

| | |
|-----|-----|
| DUT | BTS |
| 18 | 2 |

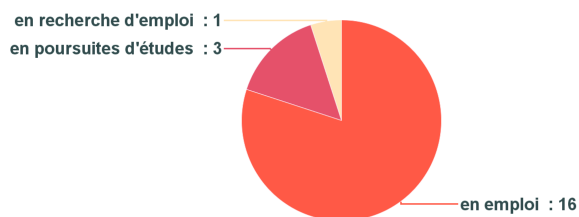
Les poursuites d'études

Répondants : 20

3 diplômés ont poursuivi des études après l'obtention de leur licence professionnelle.

Situation au 1er décembre 2017

Répondants : 20



Accès au premier emploi

Répondants n'ayant jamais poursuivi d'études depuis la licence professionnelle : 17

Durée d'accès au premier emploi :

| | | | |
|-----------------|-------------------|-------------------|------------------|
| Moins d'un mois | Entre 1 et 3 mois | Entre 4 et 6 mois | Non-réponses : 1 |
| 12 | 3 | 1 | |

Modes d'accès :

| | |
|---|----|
| Stage ou contrat d'alternance | 14 |
| Annonces sur site d'emploi, dépôt de CV dans l'entreprise | 1 |
| Candidature spontanée | 1 |
| Réseau des anciens | 1 |

Description de l'emploi occupé au 1er décembre 2017

Répondants n'ayant jamais poursuivi d'études depuis la licence professionnelle et en emploi au 1er décembre 2017 : 16

Type de contrat :

| CDI | CDD |
|-----|-----|
| 14 | 2 |

Temps de travail :

| Temps plein | Temps partiel |
|-------------|---------------|
| 15 | 1 |

Catégorie socioprofessionnelle :

| | |
|----------------------------|----|
| Cadres | 3 |
| Professions intermédiaires | 13 |

Employeur :

| | |
|-------------------|----|
| Entreprise privée | 16 |
|-------------------|----|

Revenu net mensuel :

Emploi à temps plein en France : 14

| | | |
|--------------------------|---|-------------------------|
| Entre 1 250 € et 1 450 € | 1 | <i>Non-réponses : 1</i> |
| Entre 1 450 € et 1 650 € | 3 | |
| Entre 1 650 € et 1 950 € | 5 | |
| 1 950 € et plus | 4 | |

Secteur d'activité :

| | |
|---|---|
| Industries (manufacturières, extractives et autres) | 9 |
| Activités spécialisées, scientifiques et techniques | 4 |
| Autres activités de services | 2 |
| Construction | 1 |

Lieu de travail :

| | |
|----------------------|---|
| Auvergne-Rhône-Alpes | 9 |
| Ile de France | 2 |
| Autres régions | 4 |

Répertoire des emplois occupés en décembre 2017

Répondants n'ayant jamais poursuivi d'études depuis la licence professionnelle et en emploi au 1er décembre 2017 : 16

| Intitulés d'emploi | Effectifs |
|--|-----------|
| Acousticien | 2 |
| Chargé d'affaires en acoustique et vibrations | 1 |
| Chargé de clientèle | 1 |
| Ingénieur en acoustique et vibration | 1 |
| Inspecteur acousticien | 1 |
| Inspecteur acoustique / vibrations / éclairage | 1 |
| Technicien de mesures en acoustique et vibration | 2 |
| Technicien d'essais | 2 |
| Technicien d'essais climatiques | 1 |
| Technicien d'essais en vibrations | 1 |
| Technicien d'études | 1 |
| Technicien d'intervention | 1 |
| Valves testing coordinator | 1 |

LE DEVENIR DES DIPLÔMÉS DE LICENCE PROFESSIONNELLE 30 MOIS APRÈS

PROTECTION DE L'ENVIRONNEMENT INGENIERIE ET EXPLOITATION DES EAUX

Année d'inscription : 2014/2015

| | | | |
|-------------------------|---------------------------|-------------------|-----|
| Nombre de diplômés : 18 | Nombre de répondants : 13 | Taux de réponse : | 72% |
|-------------------------|---------------------------|-------------------|-----|

Les caractéristiques des répondants

Répondants : 13

Baccalauréat :

| S | Techno. | Pro. |
|---|---------|------|
| 8 | 4 | 1 |

Régime d'inscription :

| | |
|------------------|---|
| Form. initiale | 7 |
| Form. alternance | 4 |
| Form. continue | 2 |

Diplôme d'entrée en licence professionnelle :

| BTS | DUT | Licence |
|-----|-----|---------|
| 9 | 2 | 2 |

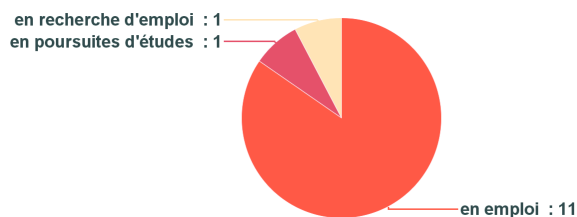
Les poursuites d'études

Répondants : 13

1 diplômé a poursuivi des études après l'obtention de sa licence professionnelle.

Situation au 1er décembre 2017

Répondants : 13



Accès au premier emploi

Répondants n'ayant jamais poursuivi d'études depuis la licence professionnelle : 12

Durée d'accès au premier emploi :

| Moins d'un mois | Entre 1 et 3 mois | Non-réponses : 2 |
|-----------------|-------------------|------------------|
| 3 | 7 | |

Modes d'accès :

| | | |
|---|---|------------------|
| Annonces sur site d'emploi, dépôt de CV dans l'entreprise | 4 | Non-réponses : 1 |
| Candidature spontanée | 3 | |
| Stage ou contrat d'alternance | 3 | |
| Intérim | 1 | |

Description de l'emploi occupé au 1er décembre 2017

Répondants n'ayant jamais poursuivi d'études depuis la licence professionnelle et en emploi au 1er décembre 2017 : 11

Type de contrat :

| | |
|-----|-----|
| CDI | CDD |
| 8 | 3 |

Temps de travail :

| |
|-------------|
| Temps plein |
| 11 |

Catégorie socioprofessionnelle :

| | |
|----------------------------|---|
| Cadres | 1 |
| Professions intermédiaires | 8 |
| Employés | 2 |

Employeur :

| | |
|---------------------|---|
| Entreprise privée | 6 |
| Entreprise publique | 2 |
| Fonction publique | 3 |

Revenu net mensuel :

Emploi à temps plein en France : 11

| | | |
|--------------------------|---|-------------------------|
| Entre 1 250 € et 1 450 € | 2 | <i>Non-réponses : 2</i> |
| Entre 1 450 € et 1 650 € | 5 | |
| 1 950 € et plus | 2 | |

Secteur d'activité :

| | |
|---|---|
| Activités spécialisées, scientifiques et techniques | 5 |
| Autres activités de services | 2 |
| Administration publique (hors enseignement) | 1 |
| Construction | 1 |
| Enseignement | 1 |
| Industries (manufacturières, extractives et autres) | 1 |

Lieu de travail :

| | |
|----------------------|---|
| Auvergne-Rhône-Alpes | 9 |
| Autres régions | 2 |

Répertoire des emplois occupés en décembre 2017

Répondants n'ayant jamais poursuivi d'études depuis la licence professionnelle et en emploi au 1er décembre 2017 : 11

| Intitulés d'emploi | Effectifs |
|--|-----------|
| Assistant technique | 1 |
| Fontainier | 1 |
| Gestionnaire de bases de données | 1 |
| Professeur des écoles | 1 |
| Technicien assainissement | 1 |
| Technicien bureau d'études | 1 |
| Technicien de dépollution | 1 |
| Technicien de mesures | 1 |
| Technicien en épuration réseaux et poste de relevage | 1 |
| Technicien environnement | 1 |
| Technicien supérieur contrôle qualité matières premières | 1 |

LE DEVENIR DES DIPLÔMÉS DE LICENCE PROFESSIONNELLE 30 MOIS APRÈS

RESEAUX ET TELECOMMUNICATIONS INTEGRATION DES SYSTEMES VOIX-DONNEES

Année d'inscription : 2014/2015

| | | | |
|-------------------------|---------------------------|-------------------|-----|
| Nombre de diplômés : 18 | Nombre de répondants : 11 | Taux de réponse : | 61% |
|-------------------------|---------------------------|-------------------|-----|

Les caractéristiques des répondants

Répondants : 11

Baccalauréat :

Régime d'inscription : Form. alternance 11

| | | |
|---------|------|---|
| Techno. | Pro. | S |
| 5 | 4 | 2 |

Diplôme d'entrée en licence professionnelle :

| | | |
|-----|-----|--------|
| BTS | DUT | Autres |
| 5 | 5 | 1 |

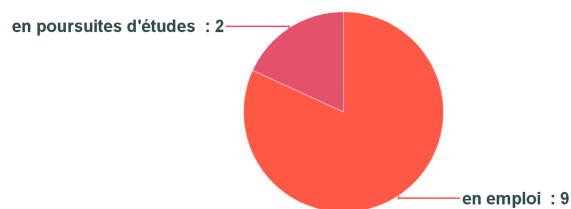
Les poursuites d'études

Répondants : 11

2 diplômés ont poursuivi des études après l'obtention de leur licence professionnelle : dont 2 en Master.

Situation au 1er décembre 2017

Répondants : 11



Accès au premier emploi

Répondants n'ayant jamais poursuivi d'études depuis la licence professionnelle : 9

Durée d'accès au premier emploi :

| | | |
|-----------------|-------------------|------------------|
| Moins d'un mois | Entre 1 et 3 mois | Non-réponses : 1 |
| 6 | 2 | |

Modes d'accès :

| | |
|---|---|
| Stage ou contrat d'alternance | 7 |
| Annonces sur site d'emploi, dépôt de CV dans l'entreprise | 1 |
| Candidature spontanée | 1 |

Description de l'emploi occupé au 1er décembre 2017

Répondants n'ayant jamais poursuivi d'études depuis la licence professionnelle et en emploi au 1er décembre 2017 : 9

Type de contrat :

| | |
|-----|--|
| CDI | |
| 9 | |

Temps de travail :

| | |
|-------------|--|
| Temps plein | |
| 9 | |

Catégorie socioprofessionnelle :

| | |
|----------------------------|---|
| Cadres | 3 |
| Professions intermédiaires | 6 |

Employeur :

| | |
|-------------------|---|
| Entreprise privée | 9 |
|-------------------|---|

Revenu net mensuel :

Emploi à temps plein en France : 9

| | | |
|--------------------------|---|-------------------------|
| Entre 1 250 € et 1 450 € | 1 | <i>Non-réponses : 1</i> |
| Entre 1 450 € et 1 650 € | 3 | |
| 1 950 € et plus | 4 | |

Secteur d'activité :

| | |
|---|---|
| Information et communication | 5 |
| Activités spécialisées, scientifiques et techniques | 2 |
| Autres activités de services | 1 |
| Industries (manufacturières, extractives et autres) | 1 |

Lieu de travail :

| | |
|----------------------|---|
| Auvergne-Rhône-Alpes | 8 |
| Autres régions | 1 |

Répertoire des emplois occupés en décembre 2017

Répondants n'ayant jamais poursuivi d'études depuis la licence professionnelle et en emploi au 1er décembre 2017 : 9

| Intitulés d'emploi | Effectifs |
|--|-----------|
| Administrateur système réseau | 1 |
| Assistant administrateur réseau | 1 |
| Expert infrastructure | 1 |
| Gestionnaire ressources réseaux | 1 |
| Responsable des systèmes d'information | 1 |
| Technicien de maintenance réseaux fixes et mobiles | 1 |
| Technicien d'intervention | 1 |
| Technicien en réseaux de télécommunications | 1 |
| Technicien informatique | 1 |

LE DEVENIR DES DIPLÔMÉS DE LICENCE PROFESSIONNELLE 30 MOIS APRÈS

SANTÉ OPTIQUE PROFESSIONNELLE

Année d'inscription : 2014/2015

| | | | |
|------------------------|--------------------------|-------------------|-----|
| Nombre de diplômés : 7 | Nombre de répondants : 4 | Taux de réponse : | 57% |
|------------------------|--------------------------|-------------------|-----|

Les caractéristiques des répondants

Répondants : 4

Baccalauréat :

| | |
|---|---------|
| S | Techno. |
| 3 | 1 |

Régime d'inscription :

| | |
|------------------|---|
| Form. alternance | 2 |
| Form. continue | 1 |
| Form. initiale | 1 |

Diplôme d'entrée en licence professionnelle :

| |
|-----|
| BTS |
| 4 |

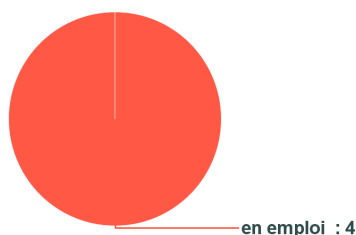
Les poursuites d'études

Répondants : 4

Aucun diplômé n'a poursuivi d'études après l'obtention de la licence professionnelle.

Situation au 1er décembre 2017

Répondants : 4



Parmi les étudiants répondants n'ayant pas poursuivi d'études après leur licence professionnelle, seuls 4 sont en emploi. L'effectif n'est donc pas suffisant pour renseigner les indicateurs concernant leur insertion professionnelle.

Répertoire des emplois occupés en décembre 2017

Répondants n'ayant jamais poursuivi d'études depuis la licence professionnelle : 4

| Intitulés d'emploi | Effectifs |
|--------------------|-----------|
| Opticien | 3 |
| Responsable laser | 1 |

LE DEVENIR DES DIPLÔMÉS DE LICENCE PROFESSIONNELLE 30 MOIS APRÈS

TRANSFORMATIONS INDUSTRIELLES PRODUCTION DU VIDE ET TRAITEMENT SOUS VIDE DES MATERIAUX

Année d'inscription : 2014/2015

| | | | |
|-------------------------|---------------------------|-------------------|-----|
| Nombre de diplômés : 18 | Nombre de répondants : 16 | Taux de réponse : | 89% |
|-------------------------|---------------------------|-------------------|-----|

Les caractéristiques des répondants

Répondants : 16

Baccalauréat :

Régime d'inscription : Form. alternance 16

| | | |
|---------|----|------|
| Techno. | S | Pro. |
| | 15 | 1 |

Diplôme d'entrée en licence professionnelle :

| | | |
|-----|-----|---------|
| DUT | BTS | Licence |
| 12 | 3 | 1 |

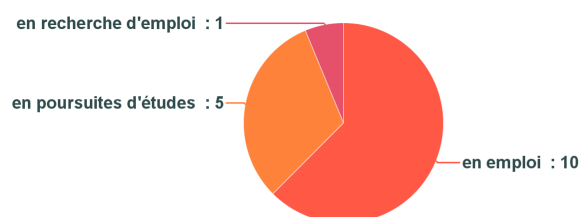
Les poursuites d'études

Répondants : 16

6 diplômés ont poursuivi des études après l'obtention de leur licence professionnelle : dont 1 en Master.

Situation au 1er décembre 2017

Répondants : 16



Accès au premier emploi

Répondants n'ayant jamais poursuivi d'études depuis la licence professionnelle : 10

Durée d'accès au premier emploi :

| | | | |
|-----------------|-------------------|-------------------|----------------|
| Moins d'un mois | Entre 1 et 3 mois | Entre 4 et 6 mois | Plus de 6 mois |
| 4 | 3 | 2 | 1 |

Modes d'accès :

| | |
|---|---|
| Stage ou contrat d'alternance | 4 |
| Candidature spontanée | 2 |
| Intérim | 2 |
| Annonces sur site d'emploi, dépôt de CV dans l'entreprise | 1 |
| Autre | 1 |

Description de l'emploi occupé au 1er décembre 2017

Répondants n'ayant jamais poursuivi d'études depuis la licence professionnelle et en emploi au 1er décembre 2017 : 9

Type de contrat :

| CDI | CDD |
|-----|-----|
| 8 | 1 |

Temps de travail :

| Temps plein |
|-------------|
| 9 |

Catégorie socioprofessionnelle :

| | |
|----------------------------|---|
| Professions intermédiaires | 9 |
|----------------------------|---|

Employeur :

| | |
|-------------------|---|
| Entreprise privée | 9 |
|-------------------|---|

Revenu net mensuel :

Emploi à temps plein en France : 9

| | | |
|--------------------------|---|-------------------------|
| Entre 1 250 € et 1 450 € | 2 | <i>Non-réponses : 2</i> |
| Entre 1 450 € et 1 650 € | 2 | |
| Entre 1 650 € et 1 950 € | 2 | |
| 1 950 € et plus | 1 | |

Secteur d'activité :

| | |
|---|---|
| Industries (manufacturières, extractives et autres) | 6 |
| Activités spécialisées, scientifiques et techniques | 3 |

Lieu de travail :

| | |
|----------------------|---|
| Auvergne-Rhône-Alpes | 9 |
|----------------------|---|

Répertoire des emplois occupés en décembre 2017

Répondants n'ayant jamais poursuivi d'études depuis la licence professionnelle et en emploi au 1er décembre 2017 : 9

| Intitulés d'emploi | Effectifs |
|------------------------------------|-----------|
| Technicien de contrôle | 1 |
| Technicien de contrôle qualité | 1 |
| Technicien de maintenance | 2 |
| Technicien d'intervention | 1 |
| Technicien en technologies du vide | 1 |
| Technicien essais | 1 |
| Technicien fabrication | 1 |
| Technicien R&D | 1 |