

.....
PROCEDURE D'ACTIVATION DU COMPTE IZLY CROUS
POUR LES PERSONNELS DE L'UNIVERSITE JEAN MONNET
.....

La procédure suivante vous permettra d'activer votre compte IZLY, afin de pouvoir régler vos repas avec la carte multi-services délivrée lors de votre entrée à l'Université.

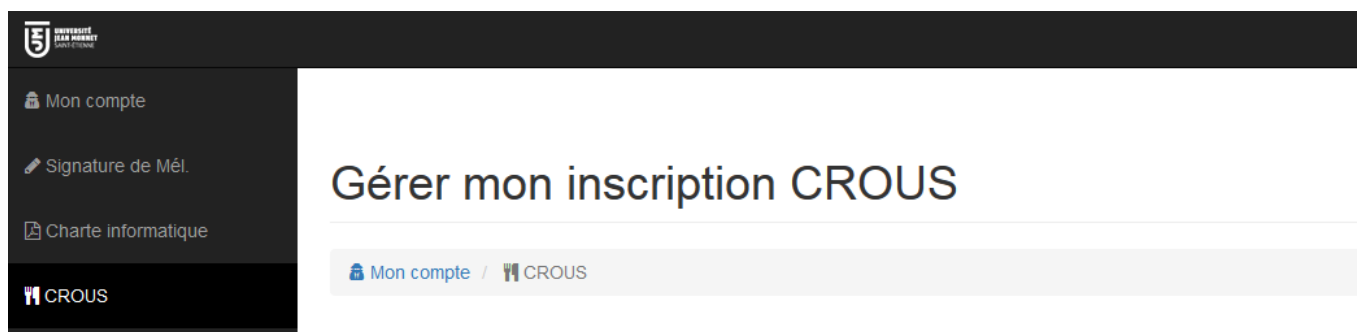
1. **VALIDATION DU TRANSFERT DE VOS DONNEES PERSONNELLES VERS LES SERVICES DU CROUS.**

Connectez-vous sur le site web de l'université : <http://www.univ-st-etienne.fr> et sélectionnez **MYUJM**.

Une fois connecté, Sélectionnez l'onglet : ➡ Mon Compte



- Sélectionnez : **CROUS**



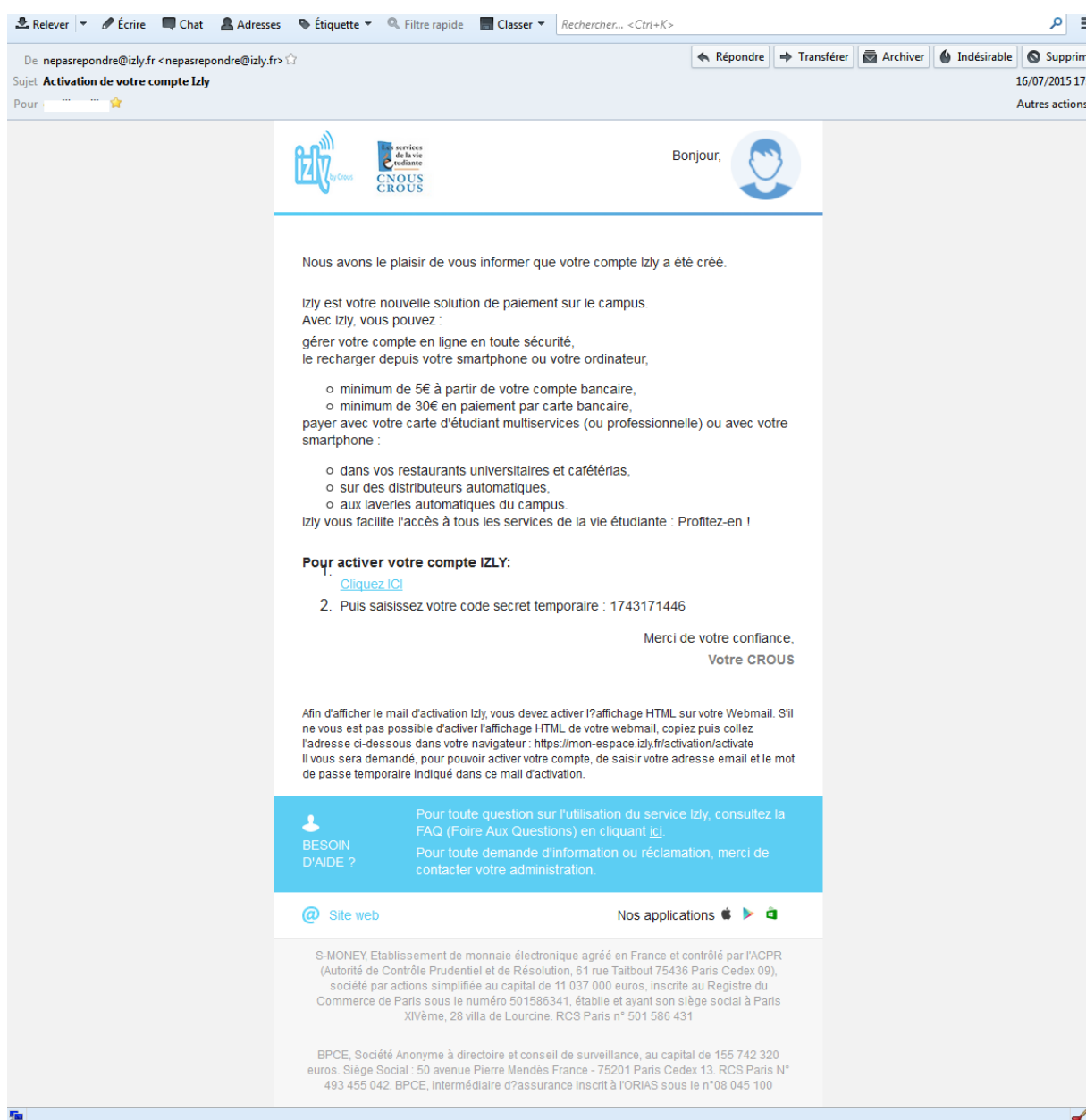
Remplissez le formulaire en cochant la case **OUI**

Si vous souhaitez ne plus transmettre vos informations personnelles au CROUS cochez "non" oui non

2. ACTIVATION DE VOTRE COMPTE IZLY

Lors de votre arrivée, une carte multi-services vous est remise, le processus d'activation de votre compte ne commencera que **48h** après avoir validé le transfert de vos informations personnelles § 1

- Un mail d'activation vous sera envoyé par le CROUS :



De nepasrepondre@izly.fr <nepasrepondre@izly.fr> ☆


Sujet: **Activation de votre compte Izly**



Pour [redacted] ☆

16/07/2015 17: [redacted] Autres actions

Relever | Écrire | Chat | Adresses | Étiquette | Filtre rapide | Classer | Rechercher... <Ctrl+K>

Répondre | Transférer | Archiver | Indésirable | Supprimer

Bonjour, 

Nous avons le plaisir de vous informer que votre compte Izly a été créé.

Izly est votre nouvelle solution de paiement sur le campus. Avec Izly, vous pouvez :

- gérer votre compte en ligne en toute sécurité,
- le recharger depuis votre smartphone ou votre ordinateur,
 - o minimum de 5€ à partir de votre compte bancaire,
 - o minimum de 30€ en paiement par carte bancaire,
- payer avec votre carte d'étudiant multiservices (ou professionnelle) ou avec votre smartphone :
 - o dans vos restaurants universitaires et cafétérias,
 - o sur des distributeurs automatiques,
 - o aux laveries automatiques du campus.


Izly vous facilite l'accès à tous les services de la vie étudiante : Profitez-en !

Pour activer votre compte IZLY:

1. Cliquez [ICI](#)
2. Puis saisissez votre code secret temporaire : 1743171446




Merci de votre confiance,
Votre CROUS

Afin d'afficher le mail d'activation Izly, vous devez activer l'affichage HTML sur votre Webmail. S'il ne vous est pas possible d'activer l'affichage HTML de votre webmail, copiez puis collez l'adresse ci-dessous dans votre navigateur : <https://mon-espace.izly.fr/activation/activate>
Il vous sera demandé, pour pouvoir activer votre compte, de saisir votre adresse email et le mot de passe temporaire indiqué dans ce mail d'activation.

 **BESOIN D'AIDE ?**

Pour toute question sur l'utilisation du service Izly, consultez la [FAQ \(Foire Aux Questions\)](#) en cliquant [ici](#).

Pour toute demande d'information ou réclamation, merci de contacter votre administration.

[Site web](#) | Nos applications   

S-MONEY, Etablissement de monnaie électronique agréé en France et contrôlé par l'ACPR (Autorité de Contrôle Prudentiel et de Résolution, 61 rue Tailbout 75436 Paris Cedex 09), société par actions simplifiée au capital de 11 037 000 euros, inscrite au Registre du Commerce de Paris sous le numéro 501586341, établie et ayant son siège social à Paris XIVème, 28 villa de Lourcine. RCS Paris n° 501 586 431

BPCE, Société Anonyme à directoire et conseil de surveillance, au capital de 155 742 320 euros. Siège Social : 50 avenue Pierre Mendès France - 75201 Paris Cedex 13. RCS Paris N° 493 455 042. BPCE, intermédiaire d'assurance inscrit à l'ORIAS sous le n°08 045 100

- Vous serez invité à suivre le lien proposé dans le mail et à saisir vos identifiants IZLY sur le site dédié <http://www.izly.fr> :

Bienvenue sur votre espace personnel Izly !
Veuillez renseigner votre identifiant et votre code secret

Adresse mail université

Identifiant

Code secret

4	9	6	0	1
8	2	7	5	3

Code temporaire envoyé par mail

Code secret oublié : [Cliquez ici](#)

- Suivez ensuite les indications dans votre espace IZLY.

- Une fois votre compte activé, un nouveau mail vous sera envoyé clôturant le processus d'activation du compte IZLY.

